



LEMBAGA
PENJAMIN
SIMPANAN

Indonesia
Deposit
Insurance
Corporation

Distribusi Simpanan Bank Umum

Periode September 2018



Transform to Excellence



KATA PENGANTAR

Distribusi Simpanan Bank Umum merupakan media informasi yang menyajikan data mengenai simpanan Bank Umum yang diterbitkan setiap bulan oleh Lembaga Penjamin Simpanan untuk memberikan informasi perkembangan simpanan perbankan khususnya Bank Umum.

Sehubungan dengan kebutuhan penyajian informasi data simpanan yang lebih mudah dipahami (*user friendly*), mulai bulan Januari 2018 LPS menyajikan Distribusi Simpanan Bank Umum dengan menggunakan format baru tanpa mengurangi esensi pada format sebelumnya.

Selanjutnya dalam rangka mempertimbangkan kebutuhan pembaca pada penggunaan Distribusi Simpanan Bank Umum, kami menerima masukan (saran dan kritik) terhadap format baru Distribusi Simpanan Bank Umum yang dapat disampaikan melalui *email* Group Penanganan Premi Penjaminan LPS yaitu penjaminan@lps.go.id.

DAFTAR ISI

Keterangan	4
1. Total Simpanan dan Jumlah Rekening	5
1.1. Total Simpanan dan Jumlah Rekening Pada Bank Umum	5
1.2. Pertumbuhan Total Simpanan dan Jumlah Rekening (MoM)	5
1.3. Pertumbuhan Simpanan dan Jumlah Rekening (YoY)	6
2. Distribusi Total Simpanan Dan Jumlah Rekening	7
2.1. Total Simpanan dan Jumlah Rekening Berdasarkan Jenis Simpanan	7
2.1.1. Distribusi Total Simpanan dan Jumlah Rekening Berdasarkan Jenis Simpanan	7
2.2. Total Simpanan dan Jumlah Rekening Berdasarkan Kepemilikan Simpanan	8
2.3. Total Simpanan dan Jumlah Rekening Berdasarkan Jenis Usaha	8
2.4. Total Simpanan dan Jumlah Rekening Berdasarkan Tiering Nominal dan Simpanan Yang Dijamin	9
2.4.1. Distribusi Jumlah Rekening Berdasarkan Rekening yang Dijamin	10
2.4.2. Distribusi Total Simpanan Berdasarkan Simpanan yang Dijamin	10
2.5. Total Simpanan dan Jumlah Rekening Berdasarkan Kepemilikan Bank	11
2.6. Total Simpanan dan Jumlah Rekening Berdasarkan Valuta	11
Lampiran	12
1. Lampiran 1: Pertumbuhan Simpanan dan Jumlah Rekening Selama 5 Tahun (YoY)	12
2. Lampiran 2: Total Simpanan dan Jumlah Rekening Berdasarkan Kepemilikan Simpanan, Jenis Simpanan dan Valuta	13
3. Lampiran 3: Total Simpanan dan Jumlah Rekening Berdasarkan Kepemilikan Simpanan, Tiering Nominal dan Valuta	14
4. Lampiran 4: Total Simpanan dan Jumlah Rekening Berdasarkan Kepemilikan Simpanan, Besaran Nilai Simpanan dan Valuta	15
5. Lampiran 5: Total Simpanan dan Jumlah Rekening Yang Dijamin Berdasarkan Kepemilikan Simpanan, Simpanan yang Dijamin dan Valuta	15

DAFTAR TABEL

Tabel 1	Total Simpanan dan Jumlah Rekening Pada Bank Umum	5
Tabel 2	Total Simpanan dan Jumlah Rekening Berdasarkan Jenis Simpanan	7
Tabel 3	Total Simpanan dan Jumlah Rekening Berdasarkan Kepemilikan Simpanan	8
Tabel 4	Total Simpanan dan Jumlah Rekening Berdasarkan Jenis Usaha	8
Tabel 5	Total Simpanan dan Jumlah Rekening Berdasarkan Tiering Nominal dan Simpanan Yang Dijamin	9
Tabel 6	Distribusi Jumlah Rekening Berdasarkan Rekening yang Dijamin	10
Tabel 7	Distribusi Total Simpanan Berdasarkan Simpanan yang Dijamin	10
Tabel 8	Total Simpanan dan Jumlah Rekening Berdasarkan Kepemilikan Bank	11
Tabel 9	Total Simpanan dan Jumlah Rekening Berdasarkan Valuta	11

DAFTAR GAMBAR

Gambar 1a	Pertumbuhan Total Simpanan dan Jumlah Rekening (MoM)	5
Gambar 1b	Pertumbuhan Simpanan dan Jumlah Rekening (YoY)	6
Gambar 2a	Distribusi Total Simpanan Berdasarkan Jenis Simpanan	7
Gambar 2b	Distribusi Jumlah Rekening Berdasarkan Jenis Simpanan	7
Gambar 2c	Distribusi Jumlah Rekening Berdasarkan Rekening yang Dijamin	10
Gambar 2d	Distribusi Total Simpanan Berdasarkan Simpanan yang Dijamin	10

KETERANGAN

Sumber Data

Laporan Posisi Simpanan yang disampaikan oleh 115 bank umum kepada Lembaga Penjamin Simpanan yang terdiri dari 101 Bank Umum Konvensional dan 14 Bank Umum Syariah.

Definisi

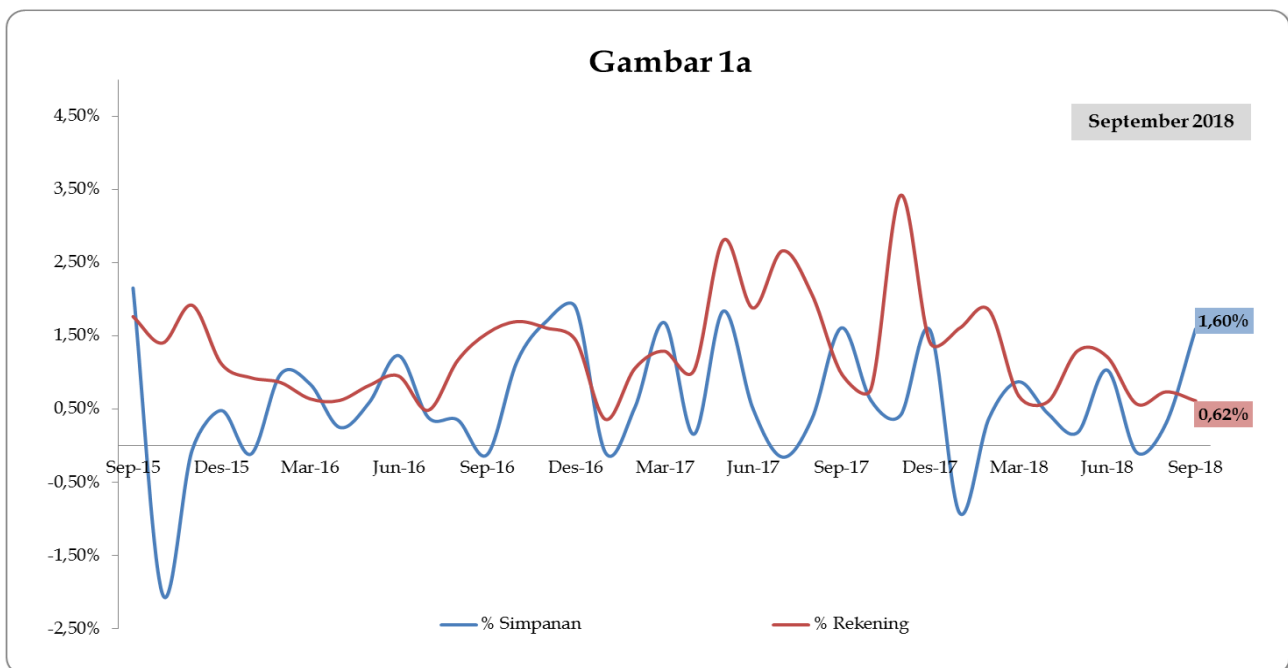
1. Simpanan meliputi dana pihak ketiga dan simpanan dari bank lain.
2. Simpanan Yang Dijamin meliputi:
 - a. seluruh simpanan dengan nominal sampai dengan Rp2 miliar;
 - b. porsi simpanan yang dijamin (Rp2 miliar) dari seluruh simpanan dengan nominal di atas Rp2 miliar.
3. Besaran Nilai Simpanan Yang Dijamin adalah Rp2 miliar per nasabah per bank sebagaimana diatur dalam Peraturan Pemerintah No. 66 Tahun 2008.

1. Total Simpanan dan Jumlah Rekening

1.1. Tabel Total Simpanan dan Jumlah Rekening Pada Bank Umum

Tabel 1										
Total Simpanan dan Jumlah Rekening (Total Deposits and Number of Accounts) (Rp Miliar/Billion IDR)										
Bulan (Month)	2014		2015		2016		2017		2018	
	Rekening (Account)	Nominal (Nominal)	Rekening (Account)	Nominal (Nominal)	Rekening (Account)	Nominal (Nominal)	Rekening (Account)	Nominal (Nominal)	Rekening (Account)	Nominal (Nominal)
Januari	149.530.751	3.637.382	161.428.538	4.168.841	177.136.748	4.468.853	200.026.990	4.895.913	246.293.377	5.314.320
Februari	150.736.550	3.651.574	162.168.106	4.222.482	178.672.163	4.512.751	202.143.418	4.921.567	250.866.218	5.334.452
Maret	148.368.994	3.671.553	163.591.483	4.279.063	179.821.572	4.550.903	204.761.849	5.004.481	252.591.551	5.381.240
April	150.569.713	3.749.915	161.703.787	4.305.689	180.940.098	4.562.444	206.867.345	5.012.485	254.122.064	5.404.986
Mei	151.524.434	3.822.525	161.794.457	4.327.966	182.436.133	4.589.454	212.680.824	5.104.851	257.422.590	5.414.857
Juni	152.378.966	3.889.318	163.120.385	4.411.687	184.178.757	4.646.114	216.688.379	5.131.044	260.561.206	5.471.010
Juli	152.859.205	3.828.767	163.802.232	4.415.321	185.076.038	4.664.250	222.462.654	5.123.267	262.058.775	5.466.249
Agustus	154.140.288	3.910.281	165.008.226	4.450.891	187.238.755	4.680.848	227.069.520	5.142.246	263.996.187	5.483.210
September	155.974.513	4.062.918	167.924.825	4.546.948	190.121.455	4.675.317	229.315.700	5.225.164	265.624.602*)	5.570.855*)
Oktober	157.829.886	4.084.023	170.285.831	4.454.886	193.352.001	4.728.887	231.101.840	5.257.690		
November	159.273.484	4.124.111	173.560.667	4.452.219	196.468.148	4.809.306	239.012.333	5.279.734		
Desember	160.881.757	4.168.558	175.501.915	4.473.772	199.301.222	4.900.193	242.396.164	5.363.316		

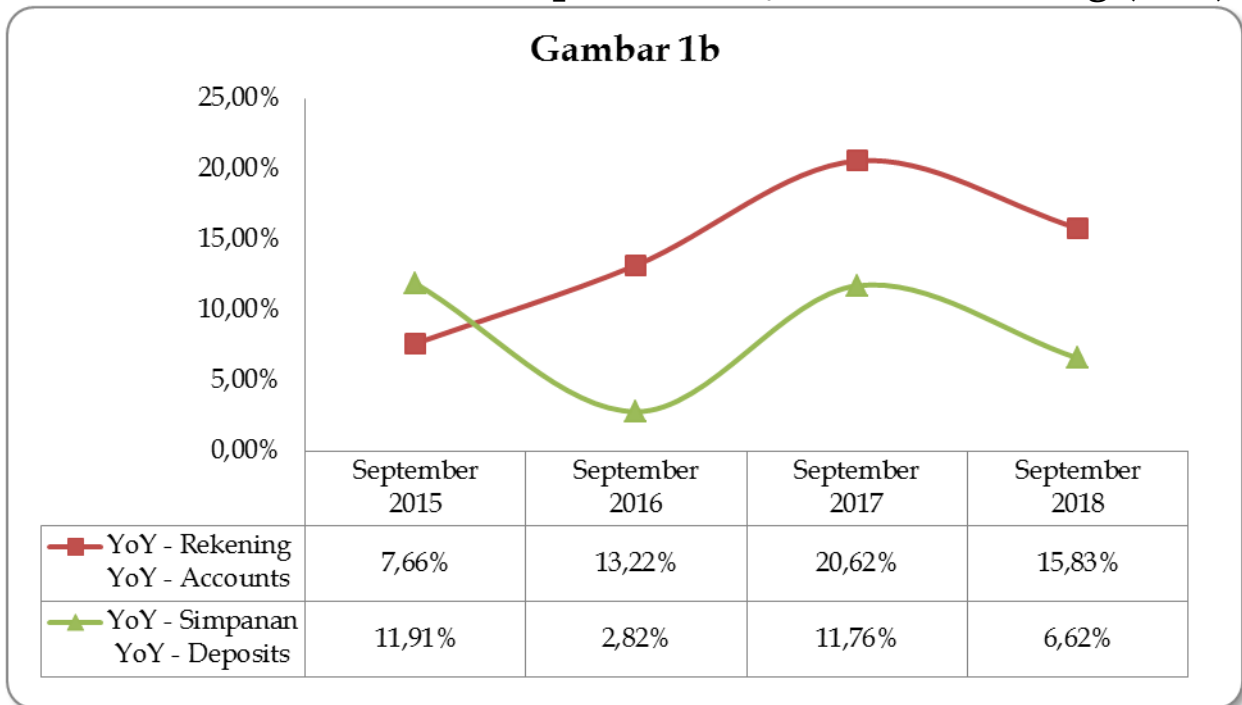
1.2. Pertumbuhan Total Simpanan dan Jumlah Rekening (MoM)



Gambar 1a Pertumbuhan Total Simpanan dan Jumlah Rekening (MoM)

*) Terdapat 1 bank yang belum menyampaikan laporan posisi simpanan periode September 2018, sehingga pada bank tersebut menggunakan laporan posisi simpanan periode sebelumnya yaitu Agustus 2018

1.3. Pertumbuhan Total Simpanan dan Jumlah Rekening (YoY)



Gambar 1b Pertumbuhan Total Simpanan dan Jumlah Rekening (YoY)

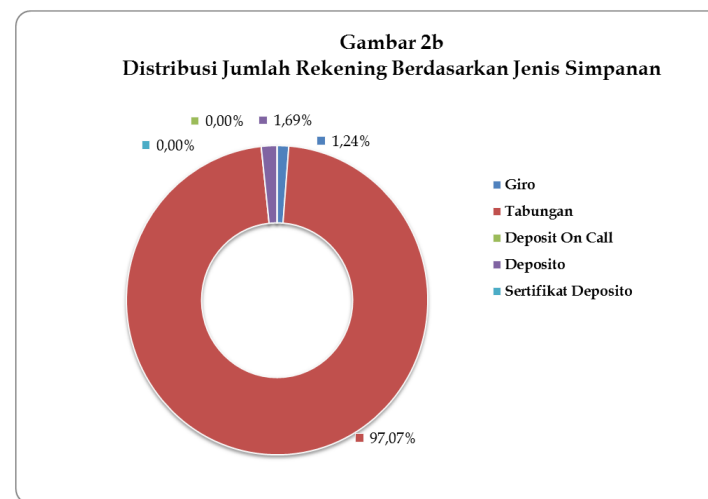
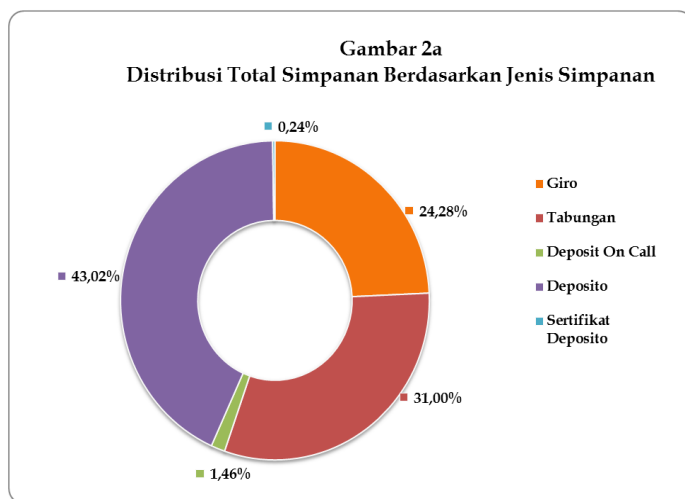
2. Distribusi Total Simpanan Dan Jumlah Rekening

2.1. Total Simpanan dan Jumlah Rekening Berdasarkan Jenis Simpanan

Tabel 2 Total Simpanan Berdasarkan Jenis Simpanan (Total Deposits by Type of Deposits) (Rp Miliar/Billion IDR)												
Jenis Simpanan (Type of Deposits)	Agustus 2018				September 2018 *)				Δ MoM			
	Rekening (Account)	%	Nominal (Nominal)	%	Rekening (Account)	%	Nominal (Nominal)	%	Δ Rekening (Δ Account)	%	Δ Nominal (Δ Nominal)	%
Giro (Demand Deposits)	3.272.293	1,20%	1.284.955	23,40%	3.299.815	1,24%	1.352.626	24,28%	27.522	0,84%	67.671	5,27%
Tabungan (Saving Account)	256.297.780	97,10%	1.717.127	31,30%	257.836.226	97,07%	1.726.797	31,00%	1.538.446	0,60%	9.670	0,56%
Deposit on Call	5.352	0,00%	74.108	1,40%	5.501	0,00%	81.427	1,46%	149	2,78%	7.318	9,87%
Deposito (Time Deposits)	4.420.538	1,70%	2.391.685	43,60%	4.482.862	1,69%	2.396.433	43,02%	62.324	1,41%	4.749	0,20%
Sertifikat Deposito (Certificate of Time Deposits)	224	0,00%	15.335	0,30%	198	0,00%	13.572	0,24%	(26)	-11,61%	(1.763)	-11,50%
Total	263.996.187	100,00%	5.483.210	100,00%	265.624.602	100,00%	5.570.855	100,00%	1.628.415	0,62%	87.645	1,60%

Keterangan: Persentase simpanan pada masing-masing jenis simpanan merupakan persentase terhadap total simpanan

2.1.1. Distribusi Total Simpanan dan Jumlah Rekening Berdasarkan Jenis Simpanan Periode September 2018



*) Terdapat 1 bank yang belum menyampaikan laporan posisi simpanan periode September 2018, sehingga pada bank tersebut menggunakan laporan posisi simpanan periode sebelumnya yaitu Agustus 2018.

2.2. Total Simpanan dan Jumlah Rekening Berdasarkan Kepemilikan Simpanan

Tabel 3 Total Simpanan Berdasarkan Kepemilikan Simpanan (Total Deposits by Ownership of Deposits) (Rp Miliar/Billion IDR)												
Kepemilikan Simpanan (Ownership of Deposits)	Agustus 2018				September 2018 *)				Δ MoM			
	Rekening (Account)	%	Nominal (Nominal)	%	Rekening (Account)	%	Nominal (Nominal)	%	Δ Rekening (Δ Account)	%	Δ Nominal (Δ Nominal)	%
Dana Pihak Ketiga (Third Party-Fund)	263.970.659	99,99%	5.386.162	98,23%	265.599.000	99,99%	5.468.998	98,17%	1.628.341	0,62%	82.836	1,54%
Simpanan Dari Bank Lain (Funds From Other Bank)	25.528	0,01%	97.048	1,77%	25.602	0,01%	101.857	1,83%	74	0,29%	4.810	4,96%
Total	263.996.187	100,00%	5.483.210	100,00%	265.624.602	100,00%	5.570.855	100,00%	1.628.415	0,62%	87.645	1,60%

Keterangan: Persentase simpanan pada masing-masing jenis simpanan merupakan persentase terhadap total simpanan

2.3. Total Simpanan dan Jumlah Rekening Berdasarkan Jenis Usaha

Tabel 4 Total Simpanan Berdasarkan Jenis Usaha Bank (Total Deposits by Type of Business Banks) (Rp Miliar/Billion IDR)												
Jenis Usaha (Type of Business Banks)	Agustus 2018				September 2018 *)				Δ MoM			
	Rekening (Account)	%	Nominal (Nominal)	%	Rekening (Account)	%	Nominal (Nominal)	%	Δ Rekening (Δ Account)	%	Δ Nominal (Δ Nominal)	%
Konvensional (Conventional)	240.341.579	91,04%	5.234.060	95,46%	242.286.832	91,21%	5.317.327	95,45%	1.945.253	0,81%	83.267	1,59%
Syariah (Sharia)	23.654.608	8,96%	249.150	4,54%	23.337.770	8,79%	253.528	4,55%	(316.838)	-1,34%	4.378	1,76%
Total	263.996.187	100,00%	5.483.210	100,00%	265.624.602	100,00%	5.570.855	100,00%	1.628.415	0,62%	87.645	1,60%

Keterangan: Persentase simpanan pada masing-masing jenis simpanan merupakan persentase terhadap total simpanan

*) Terdapat 1 bank yang belum menyampaikan laporan posisi simpanan periode September 2018, sehingga pada bank tersebut menggunakan laporan posisi simpanan periode sebelumnya yaitu Agustus 2018.

2.4. Total Simpanan dan Jumlah Rekening Berdasarkan Tiering Nominal dan Simpanan Yang Dijamin

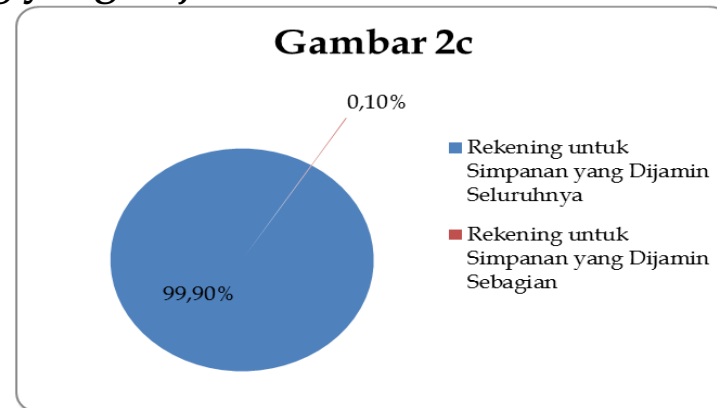
Tabel 5 Total Simpanan Berdasarkan Tiering Nominal (Total Deposits by Tiering of Nominal) (Rp Miliar/Billion IDR)												
Tiering Nominal (Tiering of Nominal)	Agustus 2018				September 2018 *)				Δ MoM			
	Rekening (Account)	%	Nominal (Nominal)	%	Rekening (Account)	%	Nominal (Nominal)	%	Δ Rekening (Δ Account)	%	Δ Nominal (Δ Nominal)	%
N ≤ 100 Jt	259.103.520	98,16%	797.363	14,54%	260.715.038	98,16%	796.935	14,30%	1.611.518	0,62%	(428)	-0,05%
100 Jt < N ≤ 200 Jt	2.248.906	0,85%	315.939	5,76%	2.257.922	0,85%	317.306	5,70%	9.016	0,40%	1.367	0,43%
200 Jt < N ≤ 500 Jt	1.533.648	0,58%	493.141	8,99%	1.537.498	0,58%	494.455	8,88%	3.850	0,25%	1.314	0,27%
500 Jt < N ≤ 1 M	592.766	0,22%	431.500	7,87%	593.811	0,22%	432.366	7,76%	1.045	0,18%	866	0,20%
1 M < N ≤ 2 M	264.995	0,10%	378.750	6,91%	265.776	0,10%	379.633	6,81%	781	0,29%	883	0,23%
2 M < N ≤ 5 M	161.059	0,06%	504.807	9,21%	162.325	0,06%	509.162	9,14%	1.266	0,79%	4.355	0,86%
N > 5 M	91.293	0,03%	2.561.710	46,72%	92.232	0,03%	2.640.998	47,41%	939	1,03%	79.288	3,10%
Total	263.996.187	100,00%	5.483.210	100,00%	265.624.602	100,00%	5.570.855	100,00%	1.628.415	0,62%	87.645	1,60%

Keterangan: Persentase simpanan pada masing-masing jenis simpanan merupakan persentase terhadap total simpanan

*) Terdapat 1 bank yang belum menyampaikan laporan posisi simpanan periode September 2018, sehingga pada bank tersebut menggunakan laporan posisi simpanan periode sebelumnya yaitu Agustus 2018.

2.4.1. Distribusi Jumlah Rekening Berdasarkan Rekening yang Dijamin

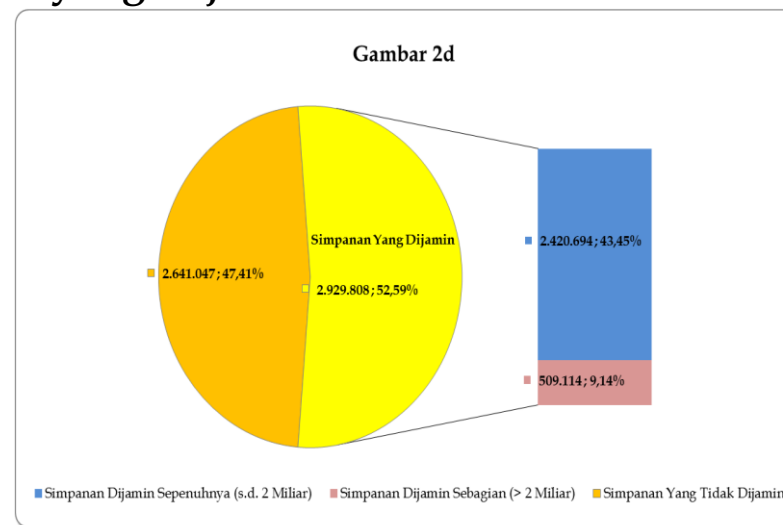
Tabel 6 Distribusi Rekening berdasarkan Rekening Yang Dijamin (Distribution of Accounts by Insured Accounts) September 2018 *)			
Keterangan	Nominal Simpanan	Jumlah Rekening	%
Rekening untuk Simpanan yang Dijamin Seluruhnya	≤ 2 Miliar	265.370.045	99,90%
Rekening untuk Simpanan yang Dijamin Sebagian	> 2 Miliar	254.557	0,10%
Total Rekening		265.624.602	100,00%



Gambar 2c Distribusi Jumlah Rekening Berdasarkan Rekening Yang Dijamin September 2018

2.4.2. Distribusi Total Simpanan Berdasarkan Simpanan yang Dijamin

Tabel 7 Distribusi Simpanan Berdasarkan Simpanan Yang Dijamin (Distribution of Deposits by Insured Deposits) (Rp Miliar/Billion IDR) September 2018 *)			
Keterangan	Nominal Simpanan	Total Nominal	%
Simpanan Dijamin Sepenuhnya	≤ 2 Miliar	2.420.694	43,45%
Simpanan Dijamin Sebagian	> 2 Miliar	509.114	9,14%
Subtotal Simpanan Dijamin		2.929.808	52,59%
Simpanan Tidak Dijamin	> 2 Miliar	2.641.047	47,41%
Subtotal Simpanan Tidak Dijamin		2.641.047	100,00%
Total		5.570.855	



Gambar 2d Distribusi Total Simpanan Berdasarkan Simpanan Yang Dijamin September 2018 (Rp Miliar)

*) Terdapat 1 bank yang belum menyampaikan laporan posisi simpanan periode September 2018, sehingga pada bank tersebut menggunakan laporan posisi simpanan periode sebelumnya yaitu Agustus 2018.

2.5. Total Simpanan dan Jumlah Rekening Berdasarkan Kepemilikan Bank

Tabel 8 Total Simpanan Berdasarkan Kepemilikan Bank (Total Deposits by Group of Banks) (Rp Miliar/Billion IDR)																
Kepemilikan Bank (Group of Banks)	Agustus 2018					September 2018 *)					Δ MoM					
	Jumlah Bank (Number of Banks)	Rekening (Account)	%	Nominal (Nominal)	%	Jumlah Bank (Number of Banks)	Rekening (Account)	%	Nominal (Nominal)	%	Δ Jumlah Bank (Δ Number of Banks)	%	Δ Rekening (Δ Account)	%	Δ Nominal (Δ Nominal)	%
Pemerintah (State Banks)	4	165.150.895	62,56%	2.248.380	41,00%	4	166.536.646	62,69%	2.299.749	41,28%	0	0,00%	1.385.751	0,84%	51.369	2,28%
BPD (Regional Government Banks)	26	32.334.417	12,25%	492.790	8,99%	26	32.521.982	12,24%	516.279	9,27%	0	0,00%	187.565	0,58%	23.489	4,77%
Swasta Nasional (Private National Banks)	63	65.556.677	24,83%	2.352.665	42,91%	63	65.596.843	24,70%	2.351.852	42,22%	0	0,00%	40.166	0,06%	(813)	-0,03%
Campuran (Joint Banks)	13	722.053	0,27%	200.655	3,66%	13	735.858	0,28%	209.451	3,76%	0	0,00%	13.805	1,91%	8.795	4,38%
Asing (Foreign Banks)	9	232.145	0,09%	188.719	3,44%	9	233.273	0,09%	193.524	3,47%	0	0,00%	1.128	0,49%	4.805	2,55%
Total	115	263.996.187	100,00%	5.483.210	100,00%	115	265.624.602	100,00%	5.570.855	100,00%	0	0,00%	1.628.415	0,62%	87.645	1,60%

Keterangan: Persentase simpanan pada masing-masing jenis simpanan merupakan persentase terhadap total simpanan

2.6. Total Simpanan dan Jumlah Rekening Berdasarkan Valuta

Tabel 9 Total Simpanan Berdasarkan Valuta (Total Deposits by Currency) (Rp Miliar/Billion IDR)												
Jenis Simpanan (Type of Deposits)	Agustus 2018				September 2018 *)				Δ MoM			
	Rekening (Account)	%	Nominal (Nominal)	%	Rekening (Account)	%	Nominal (Nominal)	%	Δ Rekening (Δ Account)	%	Δ Nominal (Δ Nominal)	%
Rupiah (IDR)	262.956.823	99,61%	4.699.657	85,71%	264.549.698	99,60%	4.747.057	85,21%	1.592.875	0,61%	47.400	1,01%
Valas (Currency)	1.039.364	0,39%	783.553	14,29%	1.074.904	0,40%	823.798	14,79%	35.540	3,42%	40.245	5,14%
Total	263.996.187	100,00%	5.483.210	100,00%	265.624.602	100,00%	5.570.855	100,00%	1.628.415	0,62%	87.645	1,60%

Keterangan: Persentase simpanan pada masing-masing jenis simpanan merupakan persentase terhadap total simpanan

*) Terdapat 1 bank yang belum menyampaikan laporan posisi simpanan periode September 2018, sehingga pada bank tersebut menggunakan laporan posisi simpanan periode sebelumnya yaitu Agustus 2018.

Lampiran (Periode September 2018)

Lampiran 1

Pertumbuhan Simpanan dan Jumlah Rekening Selama 5 Tahun (YoY)

Tabel 1.1 Pertumbuhan Total Simpanan dan Jumlah Rekening (Growth of Total Deposits and The Number of Accounts) Year on Year (YoY)						
Tahun	Rekening	Nominal (Rp Miliar)	Rekening		Nominal	
			Δ	%Δ	Δ (Rp Miliar)	%Δ
2013*	147.626.510	3.706.609	27.708.580	23,11%	429.455	13,10%
2014*	160.881.757	4.168.558	13.255.247	8,98%	461.949	12,46%
2015*	175.501.915	4.473.772	14.620.158	9,09%	305.214	7,32%
2016*	199.301.222	4.900.193	23.799.307	13,56%	426.421	9,53%
2017*	242.396.164	5.363.316	43.094.942	21,62%	463.123	9,45%
2018**	265.624.602	5.570.855	23.228.438	9,58%	207.539	3,87%

*) Data *Year on Year* (YoY) per 31 Desember

**) Data *Year to Date* (Ytd) sampai dengan 30 September 2018

Lampiran 2

Total Simpanan dan Jumlah Rekening Berdasarkan Kepemilikan Simpanan, Jenis Simpanan dan Valuta

Total Simpanan Berdasarkan Kepemilikan Simpanan, Jenis Simpanan dan Valuta (Total Deposits by Ownership of Deposits, Type of Deposits and Currency) (Rp Miliar/Billion IDR)												
Jenis Simpanan (Type of Deposits)	Dana Pihak Ketiga				Simpanan Dari Bank Lain				Total			
	Rekening (Account)	%	Nominal (Nominal)	%	Rekening (Account)	%	Nominal (Nominal)	%	Rekening (Account)	%	Nominal (Nominal)	%
Giro (Demand Deposit)	3.289.420	1,25%	1.306.938	23,90%	10.395	40,60%	45.688	44,85%	3.299.815	1,24%	1.352.626	24,28%
Rupiah (IDR)	3.109.799	94,54%	966.591	73,96%	10.002	96,22%	33.687	73,73%	3.119.801	94,54%	1.000.278	73,95%
Valas (Currency)	179.621	5,46%	340.347	26,04%	393	3,78%	12.001	26,27%	180.014	5,46%	352.348	26,05%
Tabungan (Saving Account)	257.829.672	97,07%	1.721.941	31,49%	6.554	25,60%	4.856	4,77%	257.836.226	97,07%	1.726.797	31,01%
Rupiah (IDR)	257.130.283	99,73%	1.588.740	92,26%	6.542	99,82%	4.827	99,42%	257.136.825	99,73%	1.593.567	92,28%
Valas (Currency)	699.389	0,27%	133.201	7,74%	12	0,18%	29	0,60%	699.401	0,27%	133.230	7,72%
Deposit on Call	5.255	0,00%	55.722	1,02%	246	0,96%	25.705	25,24%	5.501	0,00%	81.427	1,46%
Rupiah (IDR)	5.038	95,87%	47.361	84,99%	244	99,19%	25.623	99,68%	5.282	96,02%	72.984	89,63%
Valas (Currency)	217	4,13%	8.361	15,00%	2	0,81%	82	0,32%	219	3,98%	8.443	10,37%
Deposito (Time Deposits)	4.474.565	1,68%	2.381.937	43,55%	8.297	32,41%	14.496	14,23%	4.482.862	1,69%	2.396.433	43,02%
Rupiah (IDR)	4.279.302	95,64%	2.052.336	86,16%	8.290	99,92%	14.321	98,79%	4.287.592	95,64%	2.066.657	86,24%
Valas (Currency)	195.263	4,36%	329.601	13,84%	7	0,08%	175	1,20%	195.270	4,36%	329.776	13,76%
Sertifikat Deposito (Certificate of Time Deposits)	88	0,00%	2.460	0,04%	110	0,43%	11.112	10,91%	198	0,00%	13.572	0,23%
Rupiah (IDR)	88	100,00%	2.460	100,00%	110	100,00%	11.112	100,00%	198	100,00%	13.572	100,00%
Valas (Currency)	0	0,00%	0	0,00%	0	0,00%	0	0,00%	0	0,00%	0	0,00%
Total	265.599.000	100,00%	5.468.998	100,00%	25.602	100,00%	101.857	100,00%	265.624.602	100,00%	5.570.855	100,00%
Rupiah (IDR)	264.524.510	99,60%	4.657.487	85,16%	25.188	98,38%	89.569	87,94%	264.549.698	99,60%	4.747.058	85,21%
Valas (Currency)	1.074.490	0,40%	811.511	14,84%	414	1,62%	12.288	12,06%	1.074.904	0,40%	823.797	14,79%

Lampiran 3

Total Simpanan dan Jumlah Rekening Berdasarkan Kepemilikan Simpanan, Tiering Nominal dan Valuta

Total Simpanan Berdasarkan Kepemilikan Simpanan, Tiering Nominal dan Valuta (Total Deposits by Ownership of Deposits, Nominal Tiering and Currency) (Rp Miliar/Billion IDR)												
Nominal Simpanan (Nominal of Deposits)	Dana Pihak Ketiga				Simpanan Dari Bank Lain				Total			
	Rekening (Account)	%	Nominal (Nominal)	%	Rekening (Account)	%	Nominal (Nominal)	%	Rekening (Account)	%	Nominal (Nominal)	%
N ≤ 100 Jt	260.705.149	98,16%	796.668	14,57%	9.889	38,62%	267	0,26%	260.715.038	98,16%	796.935	14,30%
Rupiah (IDR)	259.918.639	99,70%	781.750	98,13%	9.793	99,03%	265	99,08%	259.928.432	99,70%	782.015	98,13%
Valas (Currency)	786.510	0,30%	14.918	1,87%	96	0,97%	2	0,92%	786.606	0,30%	14.920	1,87%
100 Jt < N ≤ 200 Jt	2.255.490	0,85%	316.953	5,80%	2.432	9,50%	353	0,35%	2.257.922	0,85%	317.306	5,70%
Rupiah (IDR)	2.157.402	95,65%	302.872	95,56%	2.406	98,93%	349	98,88%	2.159.808	95,65%	303.221	95,56%
Valas (Currency)	98.088	4,35%	14.081	4,44%	26	1,07%	4	1,12%	98.114	4,35%	14.085	4,44%
200 Jt < N ≤ 500 Jt	1.533.205	0,58%	492.903	9,01%	4.293	16,77%	1.552	1,52%	1.537.498	0,58%	494.455	8,88%
Rupiah (IDR)	1.442.063	94,06%	463.836	94,10%	4.259	99,21%	1.541	99,27%	1.446.322	94,07%	465.377	94,12%
Valas (Currency)	91.142	5,94%	29.067	5,90%	34	0,79%	11	0,73%	91.176	5,93%	29.078	5,88%
500 Jt < N ≤ 1 M	590.241	0,22%	429.456	7,85%	3.570	13,94%	2.910	2,86%	593.811	0,22%	432.366	7,76%
Rupiah (IDR)	547.324	92,73%	399.328	92,98%	3.535	99,02%	2.885	99,13%	550.859	92,77%	402.213	93,03%
Valas (Currency)	42.917	7,27%	30.128	7,02%	35	0,98%	25	0,87%	42.952	7,23%	30.153	6,97%
1 M < N ≤ 2 M	263.552	0,10%	376.300	6,88%	2.224	8,69%	3.333	3,27%	265.776	0,10%	379.633	6,81%
Rupiah (IDR)	238.667	90,56%	341.428	90,73%	2.192	98,56%	3.289	98,67%	240.859	90,62%	344.717	90,80%
Valas (Currency)	24.885	9,44%	34.872	9,27%	32	1,44%	44	1,33%	24.917	9,38%	34.916	9,20%
2 M < N ≤ 5 M	160.602	0,06%	503.481	9,21%	1.723	6,73%	5.681	5,58%	162.325	0,06%	509.162	9,14%
Rupiah (IDR)	145.201	90,41%	455.732	90,52%	1.682	97,62%	5.541	97,54%	146.883	90,49%	461.273	90,59%
Valas (Currency)	15.401	9,59%	47.749	9,48%	41	2,38%	140	2,46%	15.442	9,51%	47.889	9,41%
N > 5 M	90.761	0,03%	2.553.237	46,68%	1.471	5,75%	87.761	86,16%	92.232	0,03%	2.640.998	47,41%
Rupiah (IDR)	75.214	82,87%	1.912.541	74,91%	1.321	89,80%	75.701	86,26%	76.535	82,98%	1.988.242	75,28%
Valas (Currency)	15.547	17,13%	640.696	25,09%	150	10,20%	12.060	13,74%	15.697	17,02%	652.756	24,72%
Total	265.599.000	100,00%	5.468.998	100,00%	25.602	100,00%	101.857	100,00%	265.624.602	100,00%	5.570.855	100,00%
Rupiah (IDR)	264.524.510	99,60%	4.657.487	85,16%	25.188	98,38%	89.569	87,94%	264.549.698	99,60%	4.747.057	85,21%
Valas (Currency)	1.074.490	0,40%	811.511	14,84%	414	1,62%	12.287	12,06%	1.074.904	0,40%	823.798	14,79%

Lampiran 4

Total Simpanan dan Jumlah Rekening Berdasarkan Kepemilikan Simpanan, Besaran Nilai Simpanan dan Valuta

Total Simpanan Berdasarkan Besaran Nilai Simpanan dan Valuta (Total Deposits by Nominal of Deposits and Currency) (Rp Miliar/Billion IDR)												
Nominal Simpanan (Nominal of Deposits)	Dana Pihak Ketiga				Simpanan Dari Bank Lain				Total			
	Rekening (Account)	%	Nominal (Nominal)	%	Rekening (Account)	%	Nominal (Nominal)	%	Rekening (Account)	%	Nominal (Nominal)	%
N ≤ 2 M	265.347.637	99,91%	2.412.280	44,11%	22.408	87,52%	8.414	8,26%	265.370.045	99,90%	2.420.694	43,65%
Rupiah (IDR)	264.304.095	99,61%	2.289.214	94,90%	22.185	99,00%	8.328	98,97%	264.326.280	99,61%	2.297.542	95,04%
Valas (Currency)	1.043.542	0,39%	123.066	5,10%	223	1,00%	86	1,03%	1.043.765	0,39%	123.152	4,96%
N > 2 M	251.363	0,09%	3.056.718	55,89%	3.194	12,48%	93.443	91,74%	254.557	0,10%	3.150.161	56,35%
Rupiah (IDR)	220.415	87,88%	2.368.273	77,48%	3.003	94,02%	81.242	86,94%	223.418	87,95%	2.449.515	79,57%
Valas (Currency)	30.948	12,12%	688.445	22,52%	191	5,98%	12.201	13,06%	31.139	12,05%	700.646	20,43%
Total	265.599.000	100,00%	5.468.998	100,00%	25.602	100,00%	101.857	100,00%	265.624.602	100,00%	5.570.855	100,00%
Rupiah (IDR)	264.524.510	99,60%	4.657.486	85,16%	25.188	98,38%	89.570	87,94%	264.549.698	99,60%	4.747.056	86,32%
Valas (Currency)	1.074.490	0,40%	811.512	14,84%	414	1,62%	12.287	12,06%	1.074.904	0,40%	823.799	13,68%

Lampiran 5

Total Simpanan dan Jumlah Rekening Yang Dijamin Berdasarkan Kepemilikan Simpanan, Simpanan yang Dijamin dan Valuta

Total Simpanan Berdasarkan Simpanan Yang Dijamin dan Valuta (Total Deposits by Insured Deposits and Currency) (Rp Miliar/Billion IDR)												
Nominal Simpanan (Nominal of Deposits)	Dana Pihak Ketiga				Simpanan Dari Bank Lain				Total			
	Rekening (Account)	%	Nominal (Nominal)	%	Rekening (Account)	%	Nominal (Nominal)	%	Rekening (Account)	%	Nominal (Nominal)	%
N ≤ 2 M (Dijamin Seluruhnya)	265.347.637	99,91%	2.412.280	82,75%	22.408	87,52%	8.413	57,26%	265.370.045	99,90%	2.420.694	82,67%
Rupiah (IDR)	264.304.095	99,61%	2.289.214	94,90%	22.185	99,00%	8.328	99,04%	264.326.280	99,61%	2.297.542	95,04%
Valas (Currency)	1.043.542	0,39%	123.066	5,10%	223	1,00%	86	0,96%	1.043.765	0,39%	123.152	4,96%
N > 2 M (Dijamin Sebagian)	251.363	0,09%	502.726	17,25%	3.194	12,48%	6.388	42,74%	254.557	0,10%	509.114	17,33%
Rupiah (IDR)	220.415	87,69%	440.830	87,69%	3.003	94,02%	6.006	93,39%	223.418	87,77%	446.836	87,95%
Valas (Currency)	30.948	12,31%	61.896	12,31%	191	5,98%	382	6,61%	31.139	12,23%	62.278	12,05%
Total	265.599.000	100,00%	2.915.006	100,00%	25.602	100,00%	14.801	100,00%	265.624.602	100,00%	2.929.808	100,00%
Rupiah (IDR)	264.524.510	99,60%	2.730.044	93,79%	25.188	98,38%	14.334	96,62%	264.549.698	99,60%	2.744.378	93,81%
Valas (Currency)	1.074.490	0,40%	184.962	6,21%	414	1,62%	468	3,38%	1.074.904	0,40%	185.430	6,19%