



DATA DISTRIBUSI SIMPANAN BANK PERKREDITAN RAKYAT (BPR)

Semester I - 2023

Indonesia Deposit Insurance Corporation
Insurance Premium Settlement Group



2023 Indonesia Deposit Insurance Corporation. All rights reserved.

The facts and opinions stated or expressed in this publication are for information purposes only and are not necessarily and must not be relied upon as being those of the publisher or of the institutions for which the contributing authors work. Although every care has been taken to ensure the accuracy of the information contained within the publication, it should not be by any person relied upon as the basis for taking any action or making any decision. The Indonesia Deposit Insurance Corporation cannot be held liable or otherwise responsible in any way for any advice, action taken or decision made on the basis of the facts and opinions stated or expressed or stated within this publication.

Daftar Isi

Daftar Isi	1
Daftar Tabel dan Gambar	2
Keterangan	3
Ringkasan Eksekutif	4
I. Jumlah BPR	5
II. Total Simpanan BPR	7
III. Distribusi Simpanan BPR berdasarkan <i>Tiering</i> Nominal Simpanan	8
IV. Distribusi Simpanan BPR berdasarkan Jenis Simpanan	9
V. Distribusi Simpanan BPR berdasarkan Kepemilikan Simpanan	10
VI. Distribusi Simpanan BPR berdasarkan Simpanan Dijamin	10
VII. Distribusi Simpanan BPR berdasarkan Prinsip Usaha	11
VIII. Distribusi Simpanan BPR berdasarkan Provinsi	11

Daftar Tabel

Tabel 1	Perubahan Jumlah BPR Januari 2023 s.d. Juni 2023	6
Tabel 2	Total Simpanan dan Jumlah Rekening BPR	7
Tabel 3	Distribusi Simpanan BPR berdasarkan <i>Tiering</i> Nominal Simpanan	8
Tabel 4	Distribusi Simpanan BPR berdasarkan Provinsi	12

Daftar Gambar

Gambar 1	Jumlah BPR Januari 2023 s.d. Juni 2023	5
Gambar 2	Pertumbuhan Simpanan BPR selama 5 Tahun Terakhir	8
Gambar 3	Distribusi Simpanan BPR berdasarkan <i>Tiering</i> Nominal dan Prinsip Usaha	9
Gambar 4	Distribusi Simpanan dan Jumlah Rekening BPR berdasarkan Jenis Simpanan	9
Gambar 5	Distribusi Simpanan dan Jumlah Rekening BPR berdasarkan Kepemilikan Simpanan	10
Gambar 6	Distribusi Simpanan BPR berdasarkan Simpanan Dijamin	10
Gambar 7	Distribusi Simpanan dan Jumlah Rekening BPR berdasarkan Prinsip Usaha	11

Keterangan

Sumber Data

Data yang digunakan bersumber dari Laporan Posisi Simpanan Perhitungan Premi yang disampaikan oleh Bank Perkreditan Rakyat (BPR) secara semesteran kepada Lembaga Penjamin Simpanan (LPS). Dalam hal bank menyampaikan koreksi data simpanan setelah laporan ini disusun, LPS akan menyajikan data koreksi tersebut dalam Data Distribusi Simpanan periode berikutnya.

Definisi

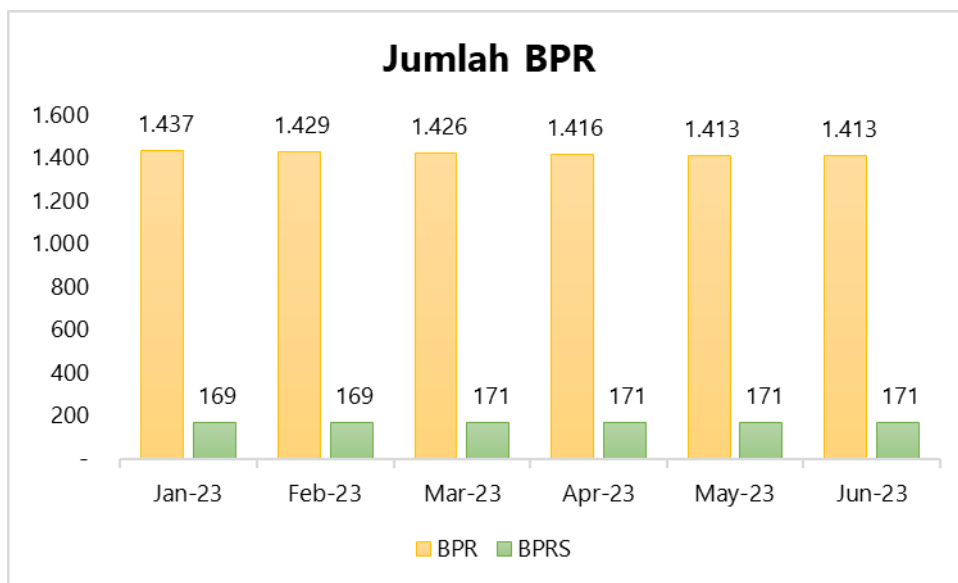
1. Bank Perkreditan Rakyat (BPR) adalah bank yang melaksanakan kegiatan usaha secara konvensional atau berdasarkan prinsip syariah yang dalam kegiatannya tidak memberikan jasa dalam lalu lintas pembayaran.
2. Simpanan meliputi dana pihak ketiga dan simpanan dari bank lain.
3. Simpanan yang dijamin meliputi:
 - a. seluruh simpanan dengan nominal sampai dengan Rp2 miliar; dan
 - b. simpanan yang dijamin sebagian sampai dengan Rp2 miliar untuk simpanan dengan nominal di atas Rp2 miliar.
4. Besaran Nilai Simpanan Yang Dijamin adalah Rp2 miliar per nasabah per bank sebagaimana diatur dalam Peraturan Pemerintah No. 66 Tahun 2008.

RINGKASAN EKSEKUTIF

- 1) **Jumlah BPR peserta penjaminan pada Juni 2023 sebanyak 1.584 bank**, terdiri dari 1.413 BPR konvensional dan 171 BPR syariah.
- 2) **Total nominal simpanan BPR** bulan Juni 2023 mencapai **Rp155,5 triliun**, naik 7,4% YoY. Sedangkan **total rekening simpanan BPR** mencapai **15.525.743 rekening**, naik 4,8% YoY.
- 3) **Berdasarkan tiering simpanan**, nominal simpanan terbesar terdapat pada *tiering* simpanan N ≤ Rp100 juta sebesar Rp43,7 triliun atau 28,1% total simpanan. Sejalan dengan nominal simpanan, jumlah rekening terbesar juga terdapat pada *tiering* simpanan N ≤ Rp100 juta sebanyak 15.253.556 rekening atau 98,3% total rekening.
- 4) **Berdasarkan jenis simpanan**, simpanan dengan nominal terbesar terdapat pada deposito sebesar Rp111,9 triliun atau 71,9% total simpanan. Sedangkan jumlah rekening simpanan terbanyak terdapat pada tabungan sebesar 14.792.182 rekening atau 95,3% total rekening.
- 5) **Berdasarkan kepemilikan simpanan**, simpanan dengan nominal terbesar berasal dari Dana Pihak Ketiga sebesar Rp142,6 triliun atau 91,7% dari total simpanan. Sejalan dengan nominal simpanan, jumlah rekening simpanan terbanyak juga berasal dari Dana Pihak Ketiga sebesar 15.501.756 rekening atau 99,8% total rekening.
- 6) **Berdasarkan prinsip usaha**, simpanan dengan nominal terbesar terdapat pada BPR konvensional sebesar Rp138,9 triliun atau 89,3% total simpanan. Sejalan dengan nominal simpanan, jumlah rekening simpanan terbanyak juga terdapat pada BPR konvensional sebesar 13.123.048 rekening atau 84,5% total rekening.
- 7) **Berdasarkan lokasi kantor pusat Bank**, total nominal simpanan terbesar terdapat pada provinsi Jawa Tengah sebesar Rp39,9 triliun atau 25,7% total simpanan. Sejalan dengan nominal simpanan, jumlah rekening terbanyak juga terdapat pada provinsi Jawa Tengah sebesar 4.781.565 rekening atau 30,8% total rekening.
- 8) Cakupan nominal simpanan dijamin pada BPR adalah sebesar **Rp146,9 triliun** atau **94,5%** dari total simpanan BPR. Adapun untuk rekening, **15.521.861 rekening** atau **sebesar 99,97% total rekening dijamin penuh** sementara sisanya dijamin sebagian sampai dengan Rp2 miliar.

I. Jumlah BPR

Jumlah BPR peserta penjaminan LPS pada Juni 2023 sebanyak **1.584 bank**, terdiri dari 1.413 BPR konvensional (89% dari total BPR) dan 171 BPRS (11% dari total BPR). Dalam 6 bulan terakhir, jumlah BPR peserta penjaminan mengalami tren penurunan. Jumlah BPR sejak Januari 2023 sampai dengan Juni 2023 ditunjukkan pada Gambar 1 berikut:



Gambar 1 Jumlah BPR Januari 2023 s.d. Juni 2023

Berdasarkan pelaporan Bank yang diterima LPS sejak Januari 2023 sampai dengan Juni 2023, terdapat 1 BPR baru, 24 BPR *merger*, 1 bank gagal yang dicabut izin usaha (CIU), 1 bank yang melakukan *self liquidation*, 3 bank konversi dari bank konvensional menjadi bank syariah dan 1 bank yang berubah izin usaha dari BU menjadi BPR. Perubahan jumlah BPR selama semester 1 tahun 2023 disajikan pada Tabel 1.

Tabel 1 Perubahan Jumlah BPR Januari 2023 s.d. Juni 2023

No.	Jenis Perubahan	Nama Bank
1	Bank Baru (1)	(1) PT BPRS Sleman (Perseroda)
2	Bank Merger (-24)	(1) PT BPR Surya Katialo ke dalam PT BPR Baringin Padang Panjang Sakato
		(2) PT BPR Batang Tarusan ke dalam PT BPR Batang Kapas
		(3) PT BPR Batipuh ke dalam PT BPR Pariangan
		(4) PT BPR Cahaya Intan Mandiri;
		(5) PT BPR LPN Pandaisikek;
		(6) PT BPR Luhak Nan Tuo;
		(7) PT BPR LPN Padang Magek; dan
		(8) PT BPR Rangkiang Nagari ke dalam PT BPR Gudam
		(9) PT BPR Artha Daya dan
		(10) PT BPR Sejahtera Arthatama Mandiri ke dalam PT BPR Sejahtera Artha Sembada
		(11) PT BPR Porsea Jaya ke dalam PT BPR Bandar Jaya
		(12) PT BPR Bandung Adiartha ke dalam PT BPRS Rahma Syariah
3	Bank Merger (-24)	(13) PT BPR Modern Express Jateng;
		(14) PT BPR Modern Express Sultra;
		(15) PT BPR Modern Express Sulut;
		(16) PT BPR Palu Lokadana Utama;
		(17) PT BPR Modern Express Maluku Utara;
		(18) PT BPR Modern Express Sulawesi Selatan;
		(19) PT BPR Modern Express NTT;
		(20) PT BPR Irian Sentosa; dan
(21) PT BPR Modern Express Papua Barat ke dalam PT BPR Modern Express		
4	Bank Merger (-24)	(22) PT BPR Arga Tata ke dalam PT BPR Restu Artha Yogyakarta
		(23) PT BPR Trisurya Bumindo ke dalam PT BPR Langgenglestari Bersama
		(24) PT BPR Dewata Indobank ke dalam PT BPR Kita Centradana
3	Bank CIU (-1)	(1) PT BPR Bagong Inti Marga
4	Bank Self Liquidation (-1)	(1) PT BPR Berlian Global Aceh

No.	Jenis Perubahan	Nama Bank
5	Perubahan Prinsip Kegiatan Usaha (Konvensional menjadi Syariah) (3)	(1) PT BPR Artha Aceh Sejahtera menjadi PT BPRS Arthaaceh Sejahtera
		(2) PT BPR Kroya Bangunartaha menjadi PT BPRS Bangun Arta
		(3) PT BPR Guguk Mas Makmur menjadi PT BPRS Guguk Mas Makmur
6	Perubahan Izin Usaha (BU menjadi BPR) (1)	(1) PT Prima Master Bank menjadi PT BPR Prima Master Bank

Dari 1.584 BPR peserta penjaminan per 30 Juni 2023, terdapat 1 (satu) BPR yang belum melaporkan posisi simpanan sehingga data simpanan yang disajikan dalam laporan ini mencakup 1.583 BPR (99,9% dari jumlah BPR).

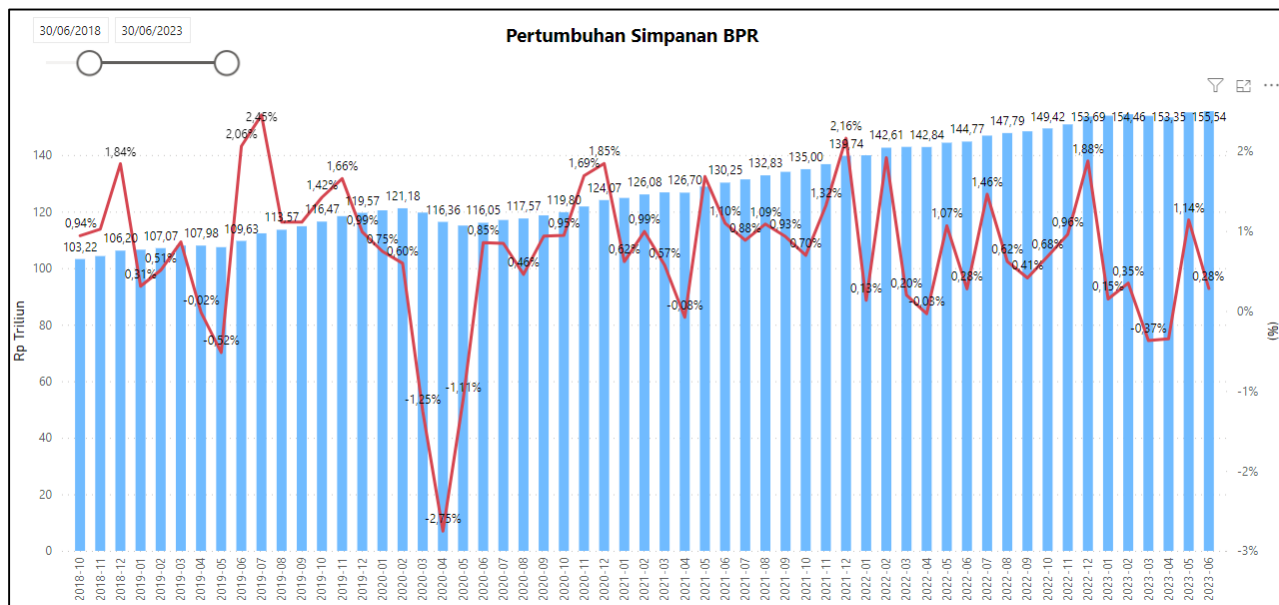
II. Total Simpanan BPR

Total simpanan BPR posisi 30 Juni 2023 sebesar Rp155,5 triliun dengan jumlah rekening sebanyak 15.525.743 rekening. Kenaikan total simpanan BPR pada Juni 2023 dibandingkan Juni 2022 sebesar Rp10,7 triliun atau 7,4% (YoY). Adapun jumlah rekening mengalami kenaikan sebesar 714.107 rekening atau 4,8% (YoY). Rincian simpanan dan jumlah rekening BPR selama 5 tahun terakhir disajikan pada Tabel 2.

Tabel 2 Total Simpanan dan Jumlah Rekening BPR

Total Simpanan (Rp Triliun) dan Jumlah Rekening pada BPR										
Periode	2019		2020		2021		2022		2023	
	Nominal	Rekening	Nominal	Rekening	Nominal	Rekening	Nominal	Rekening	Nominal	Rekening
Januari	106,53		120,46		124,84		139,93		153,92	
Februari	107,07		121,18		126,08		142,61		154,46	
Maret	108,00		119,66		126,80		142,89		153,89	
April	107,98		116,36		126,70		142,84		153,35	
Mei	107,42		115,07		128,84		144,37		155,10	
Juni	109,63	13.464.579	116,05	13.823.884	130,25	13.839.799	144,77	14.811.636	155,54	15.525.743
Juli	112,32		117,03		131,40		146,88			
Agustus	113,57		117,57		132,83		147,79			
September	114,84		118,67		134,07		148,41			
Oktober	116,47		119,80		135,00		149,42			
November	118,40		121,82		136,79		150,85			
Desember	119,57	13.788.419	124,07	13.967.784	139,74	13.941.216	153,69	15.359.578		

Pertumbuhan bulanan nominal simpanan BPR dalam 5 tahun terakhir secara rata-rata mengalami kenaikan sebesar 0,8% MoM. Pertumbuhan simpanan BPR selama 5 tahun terakhir disajikan pada Gambar 2.



Gambar 2 Pertumbuhan Simpanan BPR selama 5 Tahun Terakhir

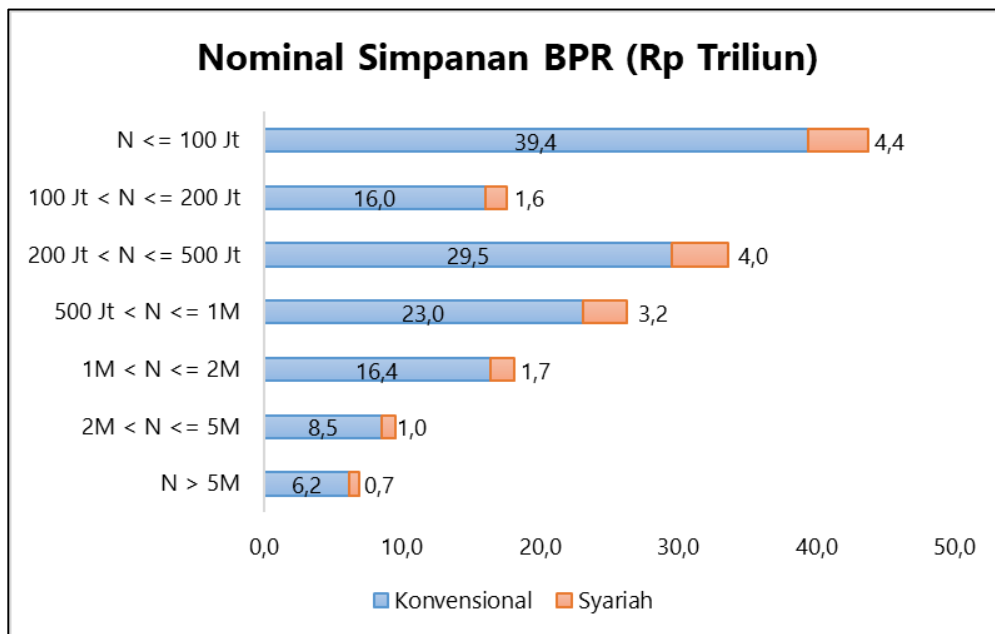
III. Distribusi Simpanan BPR berdasarkan Tiering Nominal Simpanan

Berdasarkan *tiering* nominal simpanan, total simpanan terbesar pada BPR di bulan Juni 2023 terdapat pada *tiering* simpanan sampai dengan Rp100 juta ($N \leq 100$ Juta) yaitu sebesar Rp43,7 triliun atau 28,1% dari total simpanan BPR. Selaras dengan data nominal simpanan, jumlah rekening terbesar pada BPR di bulan Juni 2023 terdapat pada *tiering* simpanan sampai dengan Rp100 juta ($N \leq 100$ Juta) yaitu sebesar 15.253.556 rekening atau 98,3% dari total rekening BPR. Rincian simpanan BPR bulan Juni 2023 berdasarkan *tiering* nominal simpanan disajikan pada Tabel 3.

Tabel 3 Distribusi Simpanan BPR berdasarkan Tiering Nominal Simpanan

Distribusi Simpanan Berdasarkan Nominal Simpanan				
Segmen Nominal	Total Simpanan (Rp Triliun)	% Total Simpanan	Jumlah Rekening	% Rekening
N ≤ 100 Jt	43,74	28,12%	15.253.556	98,25%
100 Jt < N ≤ 200 Jt	17,56	11,29%	124.357	0,80%
200 Jt < N ≤ 500 Jt	33,56	21,57%	97.133	0,63%
500 Jt < N ≤ 1M	26,23	16,86%	34.489	0,22%
1M < N ≤ 2M	18,09	11,63%	12.326	0,08%
2M < N ≤ 5M	9,47	6,09%	3.282	0,02%
N > 5M	6,90	4,43%	600	0,00%
Total	155,54	100,00%	15.525.743	100,00%

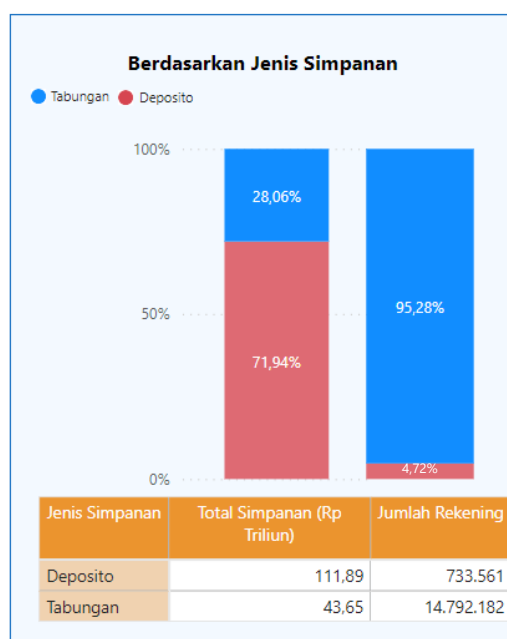
Berdasarkan prinsip usaha, simpanan konvensional memiliki proporsi total nominal yang lebih besar dibanding simpanan syariah di seluruh *tiering* nominal simpanan. Rincian simpanan bulan Juni 2023 berdasarkan *tiering* nominal simpanan dan prinsip usaha disajikan pada Gambar 3.



Gambar 3 Distribusi Simpanan BPR berdasarkan *Tiering* Nominal dan Prinsip Usaha

IV. Distribusi Simpanan BPR berdasarkan Jenis Simpanan

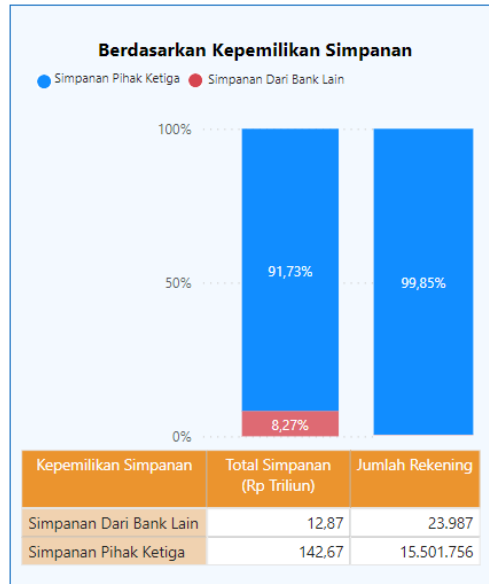
Terdapat 2 (dua) jenis simpanan pada BPR yaitu tabungan dan deposito. Berdasarkan jenis simpanan, deposito memiliki proporsi total nominal simpanan yang lebih besar yaitu mencapai Rp111,9 triliun atau 71,9% dari total simpanan BPR. Sedangkan berdasarkan jumlah rekening simpanan, tabungan memiliki jumlah rekening yang lebih besar yaitu mencapai 14.792.182 rekening (95,3% dari seluruh rekening). Rincian simpanan bulan Juni 2023 berdasarkan jenis simpanan disajikan pada Gambar 4.



Gambar 4 Distribusi Simpanan dan Jumlah Rekening BPR berdasarkan Jenis Simpanan

V. Distribusi Simpanan BPR Berdasarkan Kepemilikan Simpanan

Total nominal simpanan terbesar pada BPR berdasarkan kepemilikan simpanan berasal dari Dana Pihak Ketiga yaitu sebesar Rp142,6 triliun atau 91,7% dari total simpanan BPR. Berdasarkan jumlah rekening, rekening terbanyak berasal dari Dana Pihak Ketiga yaitu sebesar 15.501.756 rekening atau 99,8% dari total rekening BPR. Rincian simpanan bulan Juni 2023 berdasarkan kepemilikan simpanan disajikan pada Gambar 5.



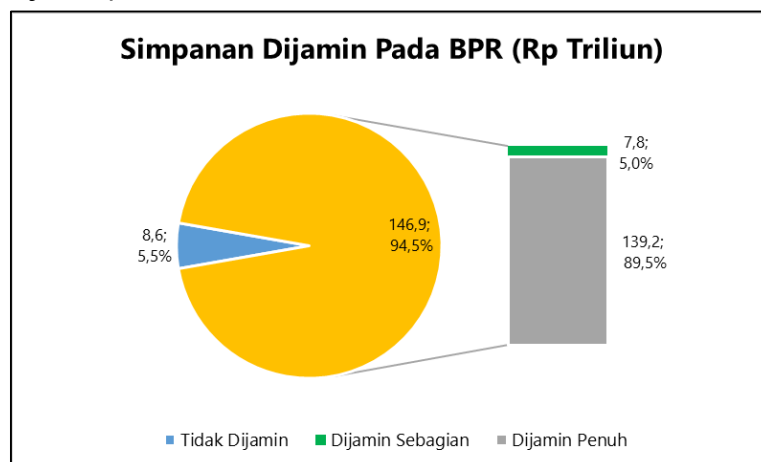
Gambar 5 Distribusi Simpanan dan Jumlah Rekening BPR berdasarkan Kepemilikan Simpanan

VI. Distribusi Simpanan BPR berdasarkan Simpanan Dijamin

Simpanan dijamin pada BPR di bulan Juni 2023 sebesar Rp146,9 triliun atau 94,5% dari total simpanan BPR, yang terdiri dari:

- simpanan sampai dengan Rp2 miliar sebesar Rp139,2 triliun atau 89,5% dari total simpanan BPR; dan
- proporsi simpanan yang dijamin (s.d. Rp2 miliar) dari simpanan dengan nominal di atas Rp2 miliar sebesar Rp7,8 triliun atau 5,0% dari total simpanan BPR.

Rincian simpanan bulan Juni 2023 berdasarkan simpanan dijamin (cakupan penjaminan) disajikan pada Gambar 6.

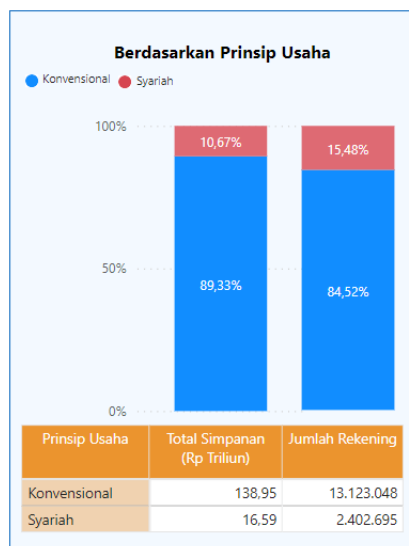


Gambar 6 Distribusi Simpanan BPR berdasarkan Simpanan Dijamin

Berdasarkan rekening, seluruh rekening simpanan dijamin oleh LPS. Namun, terdapat rekening yang simpanannya dijamin keseluruhan yaitu rekening dengan simpanan sampai dengan 2 miliar rupiah dan terdapat rekening yang simpanannya dijamin sebagian (sampai dengan 2 miliar rupiah). Jumlah rekening yang simpanannya dijamin keseluruhan adalah sebanyak 15.521.861 rekening (99,97% dari seluruh rekening), sedangkan jumlah rekening yang dijamin sebagian adalah sebanyak 3.882 rekening (0,03% dari seluruh rekening).

VII. Distribusi Simpanan BPR berdasarkan Prinsip Usaha

Total simpanan pada BPR (Konvensional) pada 30 Juni 2023 mencapai Rp138,9 triliun (89,3% dari total simpanan BPR) dengan jumlah rekening mencapai 13.123.048 rekening (84,5% dari seluruh rekening BPR). Total simpanan pada BPR Syariah pada 30 Juni 2023 mencapai Rp16,6 triliun (10,7% dari total simpanan BPR) dengan jumlah rekening sebesar 2.402.695 rekening (15,5% dari seluruh rekening BPR). Rincian simpanan bulan Juni 2023 berdasarkan prinsip usaha disajikan pada Gambar 7.



Gambar 7 Distribusi Simpanan dan Jumlah Rekening BPR berdasarkan Prinsip Usaha

VIII. Distribusi Simpanan BPR berdasarkan Provinsi

Berdasarkan lokasi kantor pusat BPR, jumlah bank terbanyak berada di provinsi Jawa Timur yaitu sebanyak 278 BPR. Sementara berdasarkan total nominal simpanan terbesar dan jumlah rekening terbanyak terdapat pada Provinsi Jawa Tengah dengan total simpanan sebesar Rp39,9 triliun (25,7% dari seluruh total simpanan) yang berasal dari 4.781.565 rekening (30,8% dari seluruh rekening). Rincian simpanan bulan Juni 2023 berdasarkan provinsi disajikan pada tabel 4.

Tabel 4 Distribusi Simpanan BPR berdasarkan Provinsi

No	Provinsi	Jumlah Bank	Rekening	Nominal (Rp Triliun)
1	Aceh	14	141.142	0,7
2	Bali	132	680.211	16,7
3	Banten	62	389.546	6,0
4	Bengkulu	8	44.272	0,2
5	Daerah Istimewa Yogyakarta	62	750.432	8,0
6	Daerah Khusus Ibukota Jakarta	29	50.858	4,2
7	Gorontalo	2	3.489	0,0
8	Jambi	19	59.100	1,0
9	Jawa Barat	252	2.557.372	22,2
10	Jawa Tengah	273	4.781.565	39,9
11	Jawa Timur	278	2.647.267	16,3
12	Kalimantan Barat	20	62.998	1,6
13	Kalimantan Selatan	16	73.388	0,9
14	Kalimantan Tengah	7	145.346	1,0
15	Kalimantan Timur	15	64.460	0,4
16	Kalimantan Utara	1	10.554	0,1
17	Kepulauan Bangka Belitung	5	112.930	0,5
18	Kepulauan Riau	46	183.965	7,9
19	Lampung	34	390.320	8,4
20	Maluku	1	152.992	3,6
21	Maluku Utara	5	58.815	0,2
22	Nusa Tenggara Barat	23	274.966	2,4
23	Nusa Tenggara Timur	11	53.299	0,6
24	Papua	7	26.940	0,2
25	Papua Barat	4	39.890	0,4
26	Riau	31	209.794	1,7
27	Sulawesi Barat	3	11.131	0,1
28	Sulawesi Selatan	26	105.417	2,4
29	Sulawesi Tengah	7	28.864	0,3
30	Sulawesi Tenggara	15	63.043	0,2
31	Sulawesi Utara	15	104.735	1,8
32	Sumatera Barat	83	821.688	2,0
33	Sumatera Selatan	25	86.923	1,5
34	Sumatera Utara	52	338.031	2,1
Total		1.583	15.525.743	155,5