

Distribusi Simpanan Bank Umum

Periode Mei 2019



Transform to Excellence



KATA PENGANTAR

Distribusi Simpanan Bank Umum merupakan media informasi yang menyajikan data mengenai simpanan Bank Umum yang diterbitkan setiap bulan oleh Lembaga Penjamin Simpanan untuk memberikan informasi perkembangan simpanan perbankan khususnya Bank Umum.

Sehubungan dengan kebutuhan penyajian informasi data simpanan yang lebih mudah dipahami (*user friendly*), mulai bulan Januari 2018 LPS menyajikan Distribusi Simpanan Bank Umum dengan menggunakan format baru tanpa mengurangi esensi pada format sebelumnya.

Selanjutnya dalam rangka mempertimbangkan kebutuhan pembaca pada penggunaan Distribusi Simpanan Bank Umum, kami menerima masukan (saran dan kritik) terhadap format baru Distribusi Simpanan Bank Umum yang dapat disampaikan melalui *email* Group Penanganan Premi Penjaminan LPS yaitu penjaminan@lps.go.id.

DAFTAR ISI

Keterangan	4
1. Total Simpanan dan Jumlah Rekening	5
1.1. Total Simpanan dan Jumlah Rekening Pada Bank Umum	5
1.2. Pertumbuhan Total Simpanan dan Jumlah Rekening (MoM)	5
1.3. Pertumbuhan Simpanan dan Jumlah Rekening (YoY)	6
2. Distribusi Total Simpanan Dan Jumlah Rekening	7
2.1. Total Simpanan dan Jumlah Rekening Berdasarkan Jenis Simpanan	7
2.1.1. Distribusi Total Simpanan dan Jumlah Rekening Berdasarkan Jenis Simpanan	7
2.2. Total Simpanan dan Jumlah Rekening Berdasarkan Kepemilikan Simpanan	8
2.3. Total Simpanan dan Jumlah Rekening Berdasarkan Jenis Usaha	8
2.4. Total Simpanan dan Jumlah Rekening Berdasarkan Tiering Nominal dan Simpanan Yang Dijamin	9
2.4.1. Distribusi Jumlah Rekening Berdasarkan Rekening yang Dijamin	10
2.4.2. Distribusi Total Simpanan Berdasarkan Simpanan yang Dijamin	10
2.5. Total Simpanan dan Jumlah Rekening Berdasarkan Kepemilikan Bank	11
2.6. Total Simpanan dan Jumlah Rekening Berdasarkan Valuta	11
Lampiran	12
1. Lampiran 1: Pertumbuhan Simpanan dan Jumlah Rekening Selama 5 Tahun (YoY)	12
2. Lampiran 2: Total Simpanan dan Jumlah Rekening Berdasarkan Kepemilikan Simpanan, Jenis Simpanan dan Valuta	13
3. Lampiran 3: Total Simpanan dan Jumlah Rekening Berdasarkan Kepemilikan Simpanan, Tiering Nominal dan Valuta	14
4. Lampiran 4: Total Simpanan dan Jumlah Rekening Berdasarkan Kepemilikan Simpanan, Besaran Nilai Simpanan dan Valuta	15
5. Lampiran 5: Total Simpanan dan Jumlah Rekening Yang Dijamin Berdasarkan Kepemilikan Simpanan, Simpanan yang Dijamin dan Valuta	15
6. Lampiran 6: Total Simpanan dan Jumlah Rekening Berdasarkan Propinsi	16

DAFTAR TABEL

Tabel 1	Total Simpanan dan Jumlah Rekening Pada Bank Umum	5
Tabel 2	Total Simpanan dan Jumlah Rekening Berdasarkan Jenis Simpanan	7
Tabel 3	Total Simpanan dan Jumlah Rekening Berdasarkan Kepemilikan Simpanan	8
Tabel 4	Total Simpanan dan Jumlah Rekening Berdasarkan Jenis Usaha	8
Tabel 5	Total Simpanan dan Jumlah Rekening Berdasarkan Tiering Nominal dan Simpanan Yang Dijamin	9
Tabel 6	Distribusi Jumlah Rekening Berdasarkan Rekening yang Dijamin	10
Tabel 7	Distribusi Total Simpanan Berdasarkan Simpanan yang Dijamin	10
Tabel 8	Total Simpanan dan Jumlah Rekening Berdasarkan Kepemilikan Bank	11
Tabel 9	Total Simpanan dan Jumlah Rekening Berdasarkan Valuta	11

DAFTAR GAMBAR

Gambar 1a	Pertumbuhan Total Simpanan dan Jumlah Rekening (MoM)	5
Gambar 1b	Pertumbuhan Simpanan dan Jumlah Rekening (YoY)	6
Gambar 2a	Distribusi Total Simpanan Berdasarkan Jenis Simpanan	7
Gambar 2b	Distribusi Jumlah Rekening Berdasarkan Jenis Simpanan	7
Gambar 2c	Distribusi Jumlah Rekening Berdasarkan Rekening yang Dijamin	10
Gambar 2d	Distribusi Total Simpanan Berdasarkan Simpanan yang Dijamin	10

KETERANGAN

Sumber Data

Laporan Posisi Simpanan yang disampaikan oleh 113 bank umum kepada Lembaga Penjamin Simpanan yang terdiri dari 99 Bank Umum Konvensional dan 14 Bank Umum Syariah.

Definisi

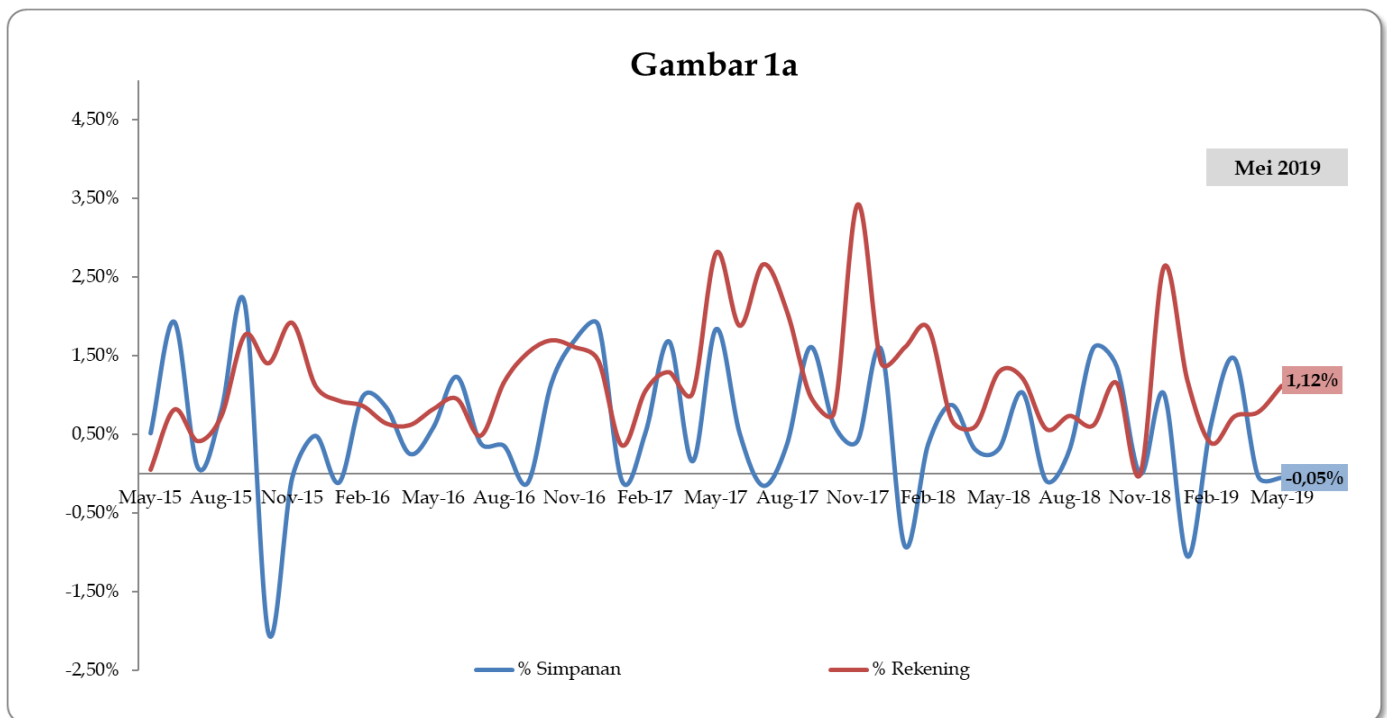
1. Simpanan meliputi dana pihak ketiga dan simpanan dari bank lain.
2. Simpanan Yang Dijamin meliputi:
 - a. seluruh simpanan dengan nominal sampai dengan Rp2 miliar;
 - b. porsi simpanan yang dijamin (Rp2 miliar) dari seluruh simpanan dengan nominal di atas Rp2 miliar.
3. Besaran Nilai Simpanan Yang Dijamin adalah Rp2 miliar per nasabah per bank sebagaimana diatur dalam Peraturan Pemerintah No. 66 Tahun 2008.

1. Total Simpanan dan Jumlah Rekening

1.1. Tabel Total Simpanan dan Jumlah Rekening Pada Bank Umum

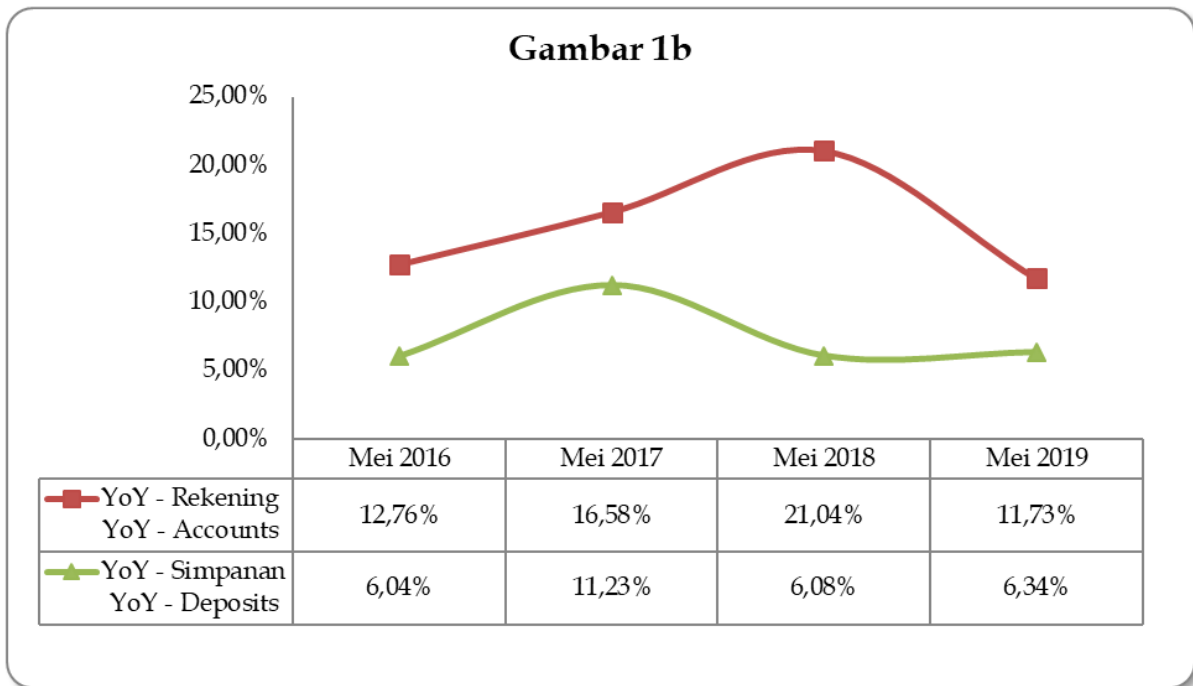
Tabel 1										
Total Simpanan dan Jumlah Rekening (Total Deposits and Number of Accounts) (Rp Miliar/Billion IDR)										
Bulan (Month)	2015		2016		2017		2018		2019	
	Rekening (Account)	Nominal (Nominal)	Rekening (Account)	Nominal (Nominal)	Rekening (Account)	Nominal (Nominal)	Rekening (Account)	Nominal (Nominal)	Rekening (Account)	Nominal (Nominal)
Januari	161.428.538	4.168.841	177.136.748	4.468.853	200.026.990	4.895.913	246.293.377	5.314.298	279.039.520	5.644.464
Februari	162.168.106	4.222.482	178.672.163	4.512.751	202.143.418	4.921.567	250.866.218	5.334.452	280.141.145	5.679.740
Maret	163.591.483	4.279.063	179.821.572	4.550.903	204.761.849	5.004.481	252.591.551	5.381.240	282.196.590	5.762.959
April	161.703.787	4.305.689	180.940.098	4.562.444	206.867.345	5.012.485	254.122.064	5.397.793	284.415.400	5.761.203
Mei	161.794.457	4.327.966	182.436.133	4.589.454	212.680.824	5.104.851	257.422.593	5.415.004	287.606.022	5.758.387
Juni	163.120.385	4.411.687	184.178.757	4.646.114	216.688.379	5.131.044	260.561.206	5.471.010		
Juli	163.802.232	4.415.321	185.076.038	4.664.250	222.462.654	5.123.267	262.058.775	5.466.249		
Agustus	165.008.226	4.450.891	187.238.755	4.680.848	227.069.520	5.142.246	263.996.187	5.483.210		
September	167.924.825	4.546.948	190.121.455	4.675.317	229.315.700	5.225.164	265.628.034	5.570.769		
Oktober	170.285.831	4.454.886	193.352.001	4.728.887	231.101.840	5.257.690	268.699.399	5.646.758		
Nopember	173.560.667	4.452.219	196.468.148	4.809.306	239.012.333	5.279.734	271.672.859	5.671.052		
Desember	175.501.915	4.473.772	199.301.222	4.900.193	242.396.164	5.363.316	275.764.037	5.704.429		

1.2. Pertumbuhan Total Simpanan dan Jumlah Rekening (MoM)



Gambar 1a Pertumbuhan Total Simpanan dan Jumlah Rekening (MoM)

1.3. Pertumbuhan Total Simpanan dan Jumlah Rekening (YoY)



Gambar 1b Pertumbuhan Total Simpanan dan Jumlah Rekening (YoY)

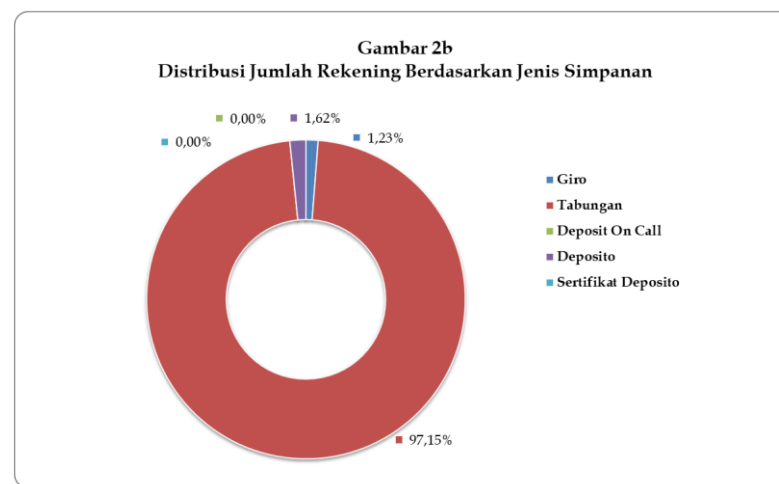
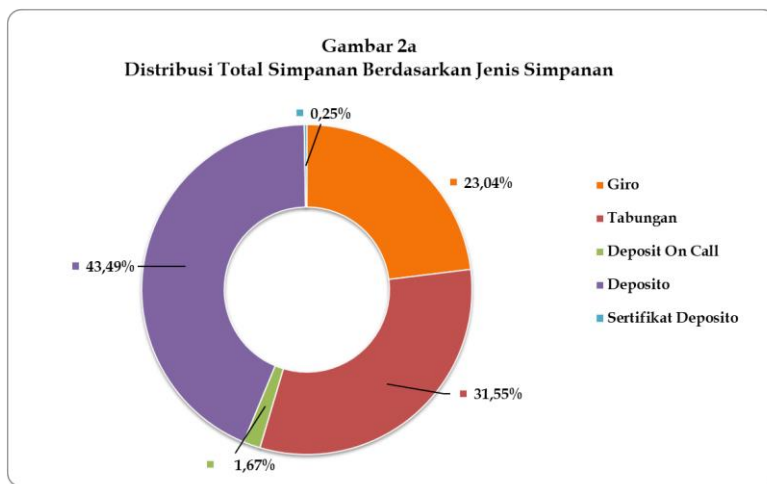
2. Distribusi Total Simpanan Dan Jumlah Rekening

2.1. Total Simpanan dan Jumlah Rekening Berdasarkan Jenis Simpanan

Tabel 2 Total Simpanan dan Jumlah Rekening Berdasarkan Jenis Simpanan (Total Deposits and Number of Accounts by Type of Deposits) (Rp Miliar/Billion IDR)												
Jenis Simpanan (Type of Deposits)	April 2019				Mei 2019				Δ MoM			
	Rekening (Account)	%	Nominal (Nominal)	%	Rekening (Account)	%	Nominal (Nominal)	%	Δ Rekening (Δ Account)	%	Δ Nominal (Δ Nominal)	%
Giro (Demand Deposits)	3.502.499	1,24%	1.369.512	23,70%	3.529.225	1,23%	1.326.561	23,04%	26.726	0,76%	-42.951	-3,14%
Tabungan (Saving Account)	276.286.251	97,14%	1.748.968	30,40%	279.412.740	97,15%	1.816.903	31,55%	3.126.489	1,13%	67.935	3,88%
Deposit on Call	5.203	0,00%	87.462	1,50%	6.325	0,00%	96.262	1,67%	1.122	21,56%	8.800	10,06%
Deposito (Time Deposits)	4.621.150	1,62%	2.540.140	44,10%	4.657.451	1,62%	2.504.048	43,49%	36.301	0,79%	-36.092	-1,42%
Sertifikat Deposito (Certificate of Time Deposits)	297	0,00%	15.121	0,30%	281	0,00%	14.613	0,25%	-16	-5,39%	-508	-3,36%
Total	284.415.400	100,00%	5.761.203	100,00%	287.606.022	100,00%	5.758.387	100,00%	3.190.622	1,12%	(2.816)	-0,05%

Keterangan: Persentase simpanan pada masing-masing jenis simpanan merupakan persentase terhadap total simpanan

2.1.1. Distribusi Total Simpanan dan Jumlah Rekening Berdasarkan Jenis Simpanan Periode Mei 2019



2.2. Total Simpanan dan Jumlah Rekening Berdasarkan Kepemilikan Simpanan

Tabel 3 Total Simpanan dan Jumlah Rekening Berdasarkan Kepemilikan Simpanan (Total Deposits and Number of Accounts by Ownership of Deposits) (Rp Miliar/Billion IDR)												
Kepemilikan Simpanan (Ownership of Deposits)	April 2019				Mei 2019				Δ MoM			
	Rekening (Account)	%	Nominal (Nominal)	%	Rekening (Account)	%	Nominal (Nominal)	%	Δ Rekening (Δ Account)	%	Δ Nominal (Δ Nominal)	%
Dana Pihak Ketiga (Third Party-Fund)	284.390.155	99,99%	5.657.408	98,20%	287.581.733	99,99%	5.660.025	98,29%	3.191.578	1,12%	2.617	0,05%
Simpanan Dari Bank Lain (Funds From Other Bank)	25.245	0,01%	103.795	1,80%	24.289	0,01%	98.362	1,71%	-956	-3,79%	-5.433	-5,23%
Total	284.415.400	100,00%	5.761.203	100,00%	287.606.022	100,00%	5.758.387	100,00%	3.190.622	1,12%	(2.816)	-0,05%

Keterangan: Persentase simpanan pada masing-masing jenis simpanan merupakan persentase terhadap total simpanan

2.3. Total Simpanan dan Jumlah Rekening Berdasarkan Jenis Usaha

Tabel 4 Total Simpanan dan Jumlah Rekening Berdasarkan Jenis Usaha Bank (Total Deposits and Number of Accounts by Type of Business Banks) (Rp Miliar/Billion IDR)												
Jenis Usaha (Type of Business Banks)	April 2019				Mei 2019				Δ MoM			
	Rekening (Account)	%	Nominal (Nominal)	%	Rekening (Account)	%	Nominal (Nominal)	%	Δ Rekening (Δ Account)	%	Δ Nominal (Δ Nominal)	%
Konvensional (Conventional)	259.112.557	91,10%	5.499.867	95,46%	262.172.264	91,16%	5.500.868	95,53%	3.059.707	1,18%	1.001	0,02%
Syariah (Sharia)	25.302.843	8,90%	261.336	4,54%	25.433.758	8,84%	257.519	4,47%	130.915	0,52%	-3.817	-1,46%
Total	284.415.400	100,00%	5.761.203	100,00%	287.606.022	100,00%	5.758.387	100,00%	3.190.622	1,12%	(2.816)	-0,05%

Keterangan: Persentase simpanan pada masing-masing jenis simpanan merupakan persentase terhadap total simpanan

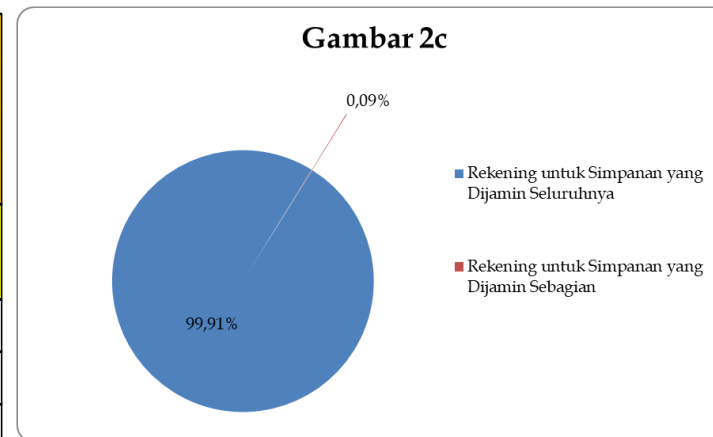
2.4. Total Simpanan dan Jumlah Rekening Berdasarkan Tiering Nominal dan Simpanan Yang Dijamin

Tabel 5 Total Simpanan dan Jumlah Rekening Berdasarkan Tiering Nominal (Total Deposits and Number of Accounts by Tiering of Nominal) (Rp Miliar/Billion IDR)												
Tiering Nominal (Tiering of Nominal)	April 2019				Mei 2019				Δ MoM			
	Rekening (Account)	%	Nominal (Nominal)	%	Rekening (Account)	%	Nominal (Nominal)	%	Δ Rekening (Δ Account)	%	Δ Nominal (Δ Nominal)	%
N ≤ 100 Jt	279.358.146	98,22%	815.335	14,15%	282.439.901	98,19%	878.508	15,25%	3.081.755	1,10%	63.173	7,75%
100 Jt < N ≤ 200 Jt	2.316.400	0,81%	325.440	5,65%	2.383.414	0,83%	334.612	5,81%	67.014	2,89%	9.172	2,82%
200 Jt < N ≤ 500 Jt	1.588.863	0,56%	510.243	8,86%	1.627.223	0,57%	522.141	9,07%	38.360	2,41%	11.898	2,33%
500 Jt < N ≤ 1 M	613.490	0,22%	444.474	7,71%	619.046	0,22%	448.526	7,79%	5.556	0,91%	4.052	0,91%
1 M < N ≤ 2 M	273.974	0,10%	391.088	6,79%	274.315	0,10%	391.641	6,80%	341	0,12%	553	0,14%
2 M < N ≤ 5 M	168.422	0,06%	527.317	9,15%	167.041	0,06%	523.284	9,09%	-1.381	-0,82%	-4.033	-0,76%
N > 5 M	96.105	0,03%	2.747.306	47,69%	95.082	0,03%	2.659.675	46,19%	-1.023	-1,06%	-87.631	-3,19%
Total	284.415.400	100,00%	5.761.203	100,00%	287.606.022	100,00%	5.758.387	100,00%	3.190.622	1,12%	(2.816)	-0,05%

Keterangan: Persentase simpanan pada masing-masing jenis simpanan merupakan persentase terhadap total simpanan

2.4.1. Distribusi Jumlah Rekening Berdasarkan Rekening yang Dijamin

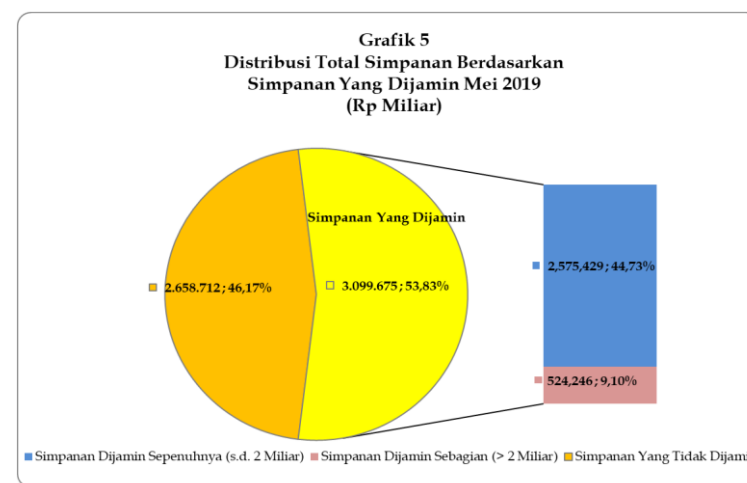
Tabel 6 Distribusi Rekening berdasarkan Rekening Yang Dijamin (Distribution of Accounts by Insured Accounts) Mei 2019			
Keterangan	Nominal Simpanan	Jumlah Rekening	%
Rekening untuk Simpanan yang Dijamin Seluruhnya	≤ 2 Miliar	287.343.899	99,91%
Rekening untuk Simpanan yang Dijamin Sebagian	> 2 Miliar	262.123	0,09%
Total Rekening		287.606.022	100,00%



Gambar 2c Distribusi Jumlah Rekening Berdasarkan Rekening Yang Dijamin Mei 2019

2.4.2. Distribusi Total Simpanan Berdasarkan Simpanan yang Dijamin

Tabel 7 Distribusi Simpanan Berdasarkan Simpanan Yang Dijamin (Distribution of Deposits by Insured Deposits) (Rp Miliar/Billion IDR) Mei 2019			
Keterangan	Nominal Simpanan	Total Nominal	%
Simpanan Dijamin Sepenuhnya	≤ 2 Miliar	2.575.429	44,73%
Simpanan Dijamin Sebagian	> 2 Miliar	524.246	9,10%
Subtotal Simpanan Dijamin		3.099.675	53,83%
Simpanan Tidak Dijamin	> 2 Miliar	2.658.712	46,17%
Subtotal Simpanan Tidak Dijamin		2.658.712	
Total		5.758.387	100,00%



Gambar 2d Distribusi Total Simpanan Berdasarkan Simpanan Yang Dijamin Mei 2019 (Rp Miliar)

2.5. Total Simpanan dan Jumlah Rekening Berdasarkan Kepemilikan Bank

Tabel 8 Total Simpanan dan Jumlah Rekening Berdasarkan Kepemilikan Bank (Total Deposits and Number of Accounts by Group of Banks) (Rp Miliar/Billion IDR)																
Kepemilikan Bank (Group of Banks)	April 2019					Mei 2019					Δ MoM					
	Jumlah Bank (Number of Banks)	Rekening (Account)	%	Nominal (Nominal)	%	Jumlah Bank (Number of Banks)	Rekening (Account)	%	Nominal (Nominal)	%	Δ Jumlah Bank (Δ Number of Banks)	%	Δ Rekening (Δ Account)	%	Δ Nominal (Δ Nominal)	%
Pemerintah (State Banks)	4	179.347.182	63,05%	2.373.152	41,19%	4	182.315.273	63,38%	2.385.157	41,42%	0	0,00%	2.968.091	1,65%	12.005	0,51%
BPD (Regional Government Banks)	26	33.707.902	11,85%	549.900	9,54%	26	34.017.115	11,83%	521.989	9,06%	0	0,00%	309.213	0,92%	-27.911	-5,08%
Swasta Nasional (Private National Banks)	63	70.325.980	24,73%	2.465.519	42,80%	63	70.230.541	24,42%	2.488.555	43,22%	0	0,00%	-95.439	-0,14%	23.036	0,93%
Campuran (Joint Banks)	12	811.981	0,29%	178.313	3,10%	12	821.591	0,29%	174.789	3,04%	0	0,00%	9.610	1,18%	-3.524	-1,98%
Asing (Foreign Banks)	8	222.355	0,08%	194.319	3,37%	8	221.502	0,08%	187.898	3,26%	0	0,00%	-853	-0,38%	-6.421	-3,30%
Total	113	284.415.400	100,00%	5.761.203	100,00%	113	287.606.022	100,00%	5.758.387	100,00%	0	0,00%	3.190.622	1,12%	(2.816)	-0,05%

Keterangan: Persentase simpanan pada masing-masing jenis simpanan merupakan persentase terhadap total simpanan

2.6. Total Simpanan dan Jumlah Rekening Berdasarkan Valuta

Tabel 9 Total Simpanan dan Jumlah Rekening Berdasarkan Valuta (Total Deposits and Number of Accounts by Currency) (Rp Miliar/Billion IDR)													
Jenis Simpanan (Type of Deposits)	April 2019				Mei 2019				Δ MoM				
	Rekening (Account)	%	Nominal (Nominal)	%	Rekening (Account)	%	Nominal (Nominal)	%	Δ Rekening (Δ Account)	%	Δ Nominal (Δ Nominal)	%	
Rupiah (IDR)	283.320.304	99,61%	4.963.328	86,15%	286.503.145	99,62%	4.992.907	86,71%	3.182.841	1,12%	29.579	0,60%	
Valas (Currency)	1.095.096	0,39%	797.875	13,85%	1.102.877	0,38%	765.480	13,29%	7.781	0,71%	-32.395	-4,06%	
Total	284.415.400	100,00%	5.761.203	100,00%	287.606.022	100,00%	5.758.387	100,00%	3.190.622	1,12%	(2.816)	-0,05%	

Keterangan: Persentase simpanan pada masing-masing jenis simpanan merupakan persentase terhadap total simpanan

Lampiran (Periode Mei 2019)

Lampiran 1

Pertumbuhan Simpanan dan Jumlah Rekening Selama 5 Tahun (YoY)

Tabel 1.1						
Pertumbuhan Total Simpanan dan Jumlah Rekening (Growth of Total Deposits and The Number of Accounts) Year on Year (YoY)						
Tahun	Rekening	Nominal (Rp Miliar)	Rekening		Nominal	
			Δ	%Δ	Δ (Rp Miliar)	%Δ
2015*	175.501.915	4.473.772	14.620.158	9,09%	305.214	7,32%
2016*	199.301.222	4.900.193	23.799.307	13,56%	426.421	9,53%
2017*	242.396.164	5.363.316	43.094.942	21,62%	463.123	9,45%
2018*	275.764.037	5.704.429	33.367.873	13,77%	341.113	6,36%
2019**	287.606.022	5.758.387	11.841.985	4,29%	53.958	0,95%

*) Data *Year on Year* (YoY) per 31 Desember

**) Data *Year to Date* (Ytd) sampai dengan 31 Mei 2019

Lampiran 2

Total Simpanan dan Jumlah Rekening Berdasarkan Kepemilikan Simpanan, Jenis Simpanan dan Valuta

Total Simpanan dan Jumlah Rekening Berdasarkan Kepemilikan Simpanan, Jenis Simpanan dan Valuta (Total Deposits and Number of Accounts by Ownership of Deposits, Type of Deposits and Currency) (Rp Miliar/Billion IDR)												
Jenis Simpanan (Type of Deposits)	Dana Pihak Ketiga				Simpanan Dari Bank Lain				Total			
	Rekening (Account)	%	Nominal (Nominal)	%	Rekening (Account)	%	Nominal (Nominal)	%	Rekening (Account)	%	Nominal (Nominal)	%
Giro (Demand Deposit)	3.518.862	1,22%	1.280.129	22,62%	10.363	42,66%	46.432	47,21%	3.529.225	1,23%	1.326.561	23,04%
Rupiah (IDR)	3.341.741	94,97%	997.368	77,91%	9.985	96,35%	38.935	83,85%	3.351.726	94,97%	1.036.303	78,12%
Valas (Currency)	177.121	5,03%	282.761	22,09%	378	3,65%	7.497	16,15%	177.499	5,03%	290.258	21,88%
Tabungan (Saving Account)	279.406.048	97,16%	1.813.466	32,04%	6.692	27,55%	3.437	3,49%	279.412.740	97,15%	1.816.903	31,55%
Rupiah (IDR)	278.669.247	99,74%	1.691.273	93,26%	6.680	99,82%	3.387	98,52%	278.675.927	99,74%	1.694.660	93,27%
Valas (Currency)	736.801	0,26%	122.193	6,74%	12	0,18%	50	1,46%	736.813	0,26%	122.243	6,73%
Deposit on Call	6.133	0,00%	75.070	1,33%	192	0,79%	21.192	21,55%	6.325	0,00%	96.262	1,67%
Rupiah (IDR)	5.856	95,48%	61.617	82,08%	192	100,00%	21.192	100,00%	6.048	95,62%	82.809	86,02%
Valas (Currency)	277	4,52%	13.453	17,92%	0	0,00%	0	0,00%	277	4,38%	13.453	13,98%
Deposito (Time Deposits)	4.650.610	1,62%	2.489.559	43,98%	6.841	28,17%	14.489	14,73%	4.657.451	1,62%	2.504.048	43,49%
Rupiah (IDR)	4.462.329	95,95%	2.150.697	86,39%	6.834	99,90%	13.825	95,42%	4.469.163	95,96%	2.164.522	86,44%
Valas (Currency)	188.281	4,05%	338.862	13,61%	7	0,10%	664	4,58%	188.288	4,04%	339.526	13,56%
Sertifikat Deposito (Certificate of Time Deposits)	80	0,00%	1.801	0,03%	201	0,83%	12.812	13,03%	281	0,00%	14.613	0,25%
Rupiah (IDR)	80	100,00%	1.801	100,00%	201	100,00%	12.812	100,00%	281	100,00%	14.613	100,00%
Valas (Currency)	0	0,00%	0	0,00%	0	0,00%	0	0,00%	0	0,00%	0	0,00%
Total	287.581.733	100,00%	5.660.025	100,00%	24.289	100,00%	98.362	100,00%	287.606.022	100,00%	5.758.387	100,00%
Rupiah (IDR)	286.479.253	99,62%	4.902.756	86,62%	23.892	98,37%	90.151	91,65%	286.503.145	99,62%	4.992.907	86,71%
Valas (Currency)	1.102.480	0,38%	757.269	13,38%	397	1,63%	8.211	8,35%	1.102.877	0,38%	765.480	13,29%

Lampiran 3

Total Simpanan dan Jumlah Rekening Berdasarkan Kepemilikan Simpanan, Tiering Nominal dan Valuta

Total Simpanan dan Jumlah Rekening Berdasarkan Kepemilikan Simpanan, Tiering Nominal dan Valuta (Total Deposits and Number of Accounts by Ownership of Deposits, Nominal Tiering and Currency) (Rp Miliar/Billion IDR)												
Nominal Simpanan (Nominal of Deposits)	Dana Pihak Ketiga				Simpanan Dari Bank Lain				Total			
	Rekening (Account)	%	Nominal (Nominal)	%	Rekening (Account)	%	Nominal (Nominal)	%	Rekening (Account)	%	Nominal (Nominal)	%
N ≤ 100 Jt	282.429.824	98,22%	878.231	15,52%	10.077	41,48%			282.439.901	98,19%	878.508	15,25%
Rupiah (IDR)	281.622.746	99,71%	864.168	98,40%	9.991	99,15%	275	99,53%	281.632.737	99,71%	864.443	98,40%
Valas (Currency)	807.078	0,29%	14.063	1,60%	86	0,85%	2	0,83%	807.164	0,29%	14.065	1,60%
100 Jt < N ≤ 200 Jt	2.381.157	0,83%	334.277	5,91%	2.257	9,29%	335	0,34%	2.383.414	0,83%	334.612	5,81%
Rupiah (IDR)	2.279.533	95,73%	319.800	95,67%	2.226	98,63%	331	98,64%	2.281.759	95,73%	320.131	95,67%
Valas (Currency)	101.624	4,27%	14.477	4,33%	31	1,37%	4	1,06%	101.655	4,27%	14.481	4,33%
200 Jt < N ≤ 500 Jt	1.623.153	0,56%	520.673	9,20%	4.070	16,76%	1.468	1,49%	1.627.223	0,57%	522.141	9,07%
Rupiah (IDR)	1.528.476	94,17%	490.664	94,24%	4.046	99,41%	1.460	99,43%	1.532.522	94,18%	492.124	94,25%
Valas (Currency)	94.677	5,83%	30.009	5,76%	24	0,59%	8	0,51%	94.701	5,82%	30.017	5,75%
500 Jt < N ≤ 1 M	615.960	0,21%	445.995	7,88%	3.086	12,71%	2.531	2,57%	619.046	0,22%	448.526	7,79%
Rupiah (IDR)	572.651	92,97%	415.725	93,21%	3.055	99,00%	2.509	99,13%	575.706	93,00%	418.234	93,25%
Valas (Currency)	43.309	7,03%	30.270	6,79%	31	1,00%	22	0,87%	43.340	7,00%	30.292	6,75%
1 M < N ≤ 2 M	272.427	0,09%	388.749	6,87%	1.888	7,77%	2.892	2,94%	274.315	0,10%	391.641	6,80%
Rupiah (IDR)	247.702	90,92%	354.352	91,15%	1.859	98,46%	2.851	98,60%	249.561	90,98%	357.203	91,21%
Valas (Currency)	24.725	9,08%	34.397	8,85%	29	1,54%	41	1,40%	24.754	9,02%	34.438	8,79%
2 M < N ≤ 5 M	165.580	0,06%	518.460	9,16%	1.461	6,02%	4.824	4,90%	167.041	0,06%	523.284	9,09%
Rupiah (IDR)	149.888	90,52%	469.730	90,60%	1.415	96,85%	4.678	96,95%	151.303	90,58%	474.408	90,66%
Valas (Currency)	15.692	9,48%	48.730	9,40%	46	3,15%	146	3,02%	15.738	9,42%	48.876	9,34%
N > 5 M	93.632	0,03%	2.573.640	45,46%	1.450	5,97%	86.035	87,47%	95.082	0,03%	2.659.675	46,19%
Rupiah (IDR)	78.257	83,58%	1.988.317	77,26%	1.300	89,66%	78.047	90,71%	79.557	83,67%	2.066.364	77,69%
Valas (Currency)	15.375	16,42%	585.323	22,74%	150	10,34%	7.988	9,28%	15.525	16,33%	593.311	22,31%
Total	287.581.733	100,00%	5.660.025	100,00%	24.289	100,00%	98.362	100,00%	287.606.022	100,00%	5.758.387	100,00%
Rupiah (IDR)	286.479.253	99,62%	4.902.756	86,62%	23.892	98,37%	90.151	91,65%	286.503.145	99,62%	4.992.907	86,71%
Valas (Currency)	1.102.480	0,38%	757.269	13,38%	397	1,63%	8.211	8,35%	1.102.877	0,38%	765.480	13,29%

Lampiran 4

Total Simpanan dan Jumlah Rekening Berdasarkan Kepemilikan Simpanan, Besaran Nilai Simpanan dan Valuta

Total Simpanan dan Jumlah Rekening Berdasarkan Besaran Nilai Simpanan dan Valuta (Total Deposits and Number of Accounts by Nominal of Deposits and Currency) (Rp Miliar/Billion IDR)												
Nominal Simpanan (Nominal of Deposits)	Dana Pihak Ketiga				Simpanan Dari Bank Lain				Total			
	Rekening (Account)	%	Nominal (Nominal)	%	Rekening (Account)	%	Nominal (Nominal)	%	Rekening (Account)	%	Nominal (Nominal)	%
N ≤ 2 M	287.322.521	99,91%	2.567.925	45,37%	21.378	88,02%	7.504	7,63%	287.343.899	99,91%	2.575.429	44,72%
Rupiah (IDR)	286.251.108	99,63%	2.444.709	95,20%	21.177	99,06%	7.427	98,97%	286.272.285	99,63%	2.452.136	95,21%
Valas (Currency)	1.071.413	0,37%	123.216	4,80%	201	0,94%	77	1,03%	1.071.614	0,37%	123.293	4,79%
N > 2 M	259.212	0,09%	3.092.100	54,63%	2.911	11,98%	90.858	92,37%	262.123	0,09%	3.182.958	55,28%
Rupiah (IDR)	228.145	88,01%	2.458.047	79,49%	2.715	93,27%	82.724	91,05%	230.860	88,07%	2.540.771	79,82%
Valas (Currency)	31.067	11,99%	634.053	20,51%	196	6,73%	8.134	8,95%	31.263	11,93%	642.187	20,18%
Total	287.581.733	100,00%	5.660.025	100,00%	24.289	100,00%	98.362	100,00%	287.606.022	100,00%	5.758.387	100,00%
Rupiah (IDR)	286.479.253	99,62%	4.902.756	86,62%	23.892	98,37%	90.151	91,65%	286.503.145	99,62%	4.992.907	86,71%
Valas (Currency)	1.102.480	0,38%	757.269	13,38%	397	1,63%	8.211	8,35%	1.102.877	0,38%	765.480	13,29%

Lampiran 5

Total Simpanan dan Jumlah Rekening Yang Dijamin Berdasarkan Kepemilikan Simpanan, Simpanan yang Dijamin dan Valuta

Total Simpanan dan Jumlah Rekening Berdasarkan Simpanan Yang Dijamin dan Valuta (Total Deposits and Number of Accounts by Insured Deposits and Currency) (Rp Miliar/Billion IDR)												
Nominal Simpanan (Nominal of Deposits)	Dana Pihak Ketiga				Simpanan Dari Bank Lain				Total			
	Rekening (Account)	%	Nominal (Nominal)	%	Rekening (Account)	%	Nominal (Nominal)	%	Rekening (Account)	%	Nominal (Nominal)	%
N ≤ 2 M (Dijamin Seluruhnya)	287.322.521	99,91%	2.567.925	83,20%	21.378	88,02%	7.504	56,31%	287.343.899	99,91%	2.575.429	83,09%
Rupiah (IDR)	286.251.108	99,63%	2.444.709	95,20%	21.177	99,06%	7.427	98,97%	286.272.285	99,63%	2.452.136	95,21%
Valas (Currency)	1.071.413	0,37%	123.216	4,80%	201	0,94%	77	1,03%	1.071.614	0,37%	123.293	4,79%
N > 2 M (Dijamin Sebagian)	259.212	0,09%	518.424	16,80%	2.911	11,98%	5.822	43,69%	262.123	0,09%	524.246	16,91%
Rupiah (IDR)	228.145	88,01%	456.290	88,01%	2.715	93,27%	5.430	93,27%	230.860	88,07%	461.720	88,07%
Valas (Currency)	31.067	11,99%	62.134	11,99%	196	6,73%	392	6,73%	31.263	11,93%	62.526	11,93%
Total	287.581.733	100,00%	3.086.349	100,00%	24.289	100,00%	13.326	100,00%	287.606.022	100,00%	3.099.675	100,00%
Rupiah (IDR)	286.479.253	99,62%	2.900.999	93,99%	23.892	98,37%	12.857	96,48%	286.503.145	99,62%	2.913.856	94,01%
Valas (Currency)	1.102.480	0,38%	185.350	6,01%	397	1,63%	469	3,52%	1.102.877	0,38%	185.819	5,99%

Lampiran 6

Total Simpanan dan Jumlah Rekening Berdasarkan Propinsi

Total Simpanan dan Jumlah Rekening Berdasarkan Propinsi <i>(Total Deposits and Number of Accounts by Provinces)</i> (Rp Miliar/Billion IDR)			
No	Propinsi	Rekening*)	Nominal*) (Rp Miliar)
1	Bali	803.524	39.061
2	Bengkulu	350.639	5.623
3	D.I. Aceh	1.583.064	18.036
4	D.I. Yogyakarta	817.937	9.344
5	DKI Jakarta	255.175.547	5.217.213
6	Jambi	586.813	8.938
7	Jawa Barat	5.110.333	100.550
8	Jawa Tengah	2.730.316	57.162
9	Jawa Timur	5.330.236	64.905
10	Kalimantan Barat	1.544.586	14.305
11	Kalimantan Selatan	491.182	13.355
12	Kalimantan Tengah	312.001	6.986
13	Kalimantan Timur	844.533	22.599
14	Lampung	814.581	6.480
15	Maluku	349.018	6.011
16	Nusa Tenggara Barat	871.751	6.232
17	Nusa Tenggara Timur	1.327.464	10.225
18	Papua	1.348.837	19.181
19	Riau	936.703	19.167
20	Sulawesi Selatan	659.757	16.324
21	Sulawesi Tengah	329.128	4.318
22	Sulawesi Tenggara	420.004	7.097
23	Sulawesi Utara	449.972	12.796
24	Sumatera Barat	1.699.907	18.671
25	Sumatera Selatan	1.050.871	19.886
26	Sumatera Utara	1.667.318	33.923
	Total	287.606.022	5.758.387

*) Total simpanan dan jumlah rekening merupakan simpanan dan rekening Bank Umum yang berkantor pusat di propinsi tersebut.