

Pertumbuhan Simpanan BPR Dan BPRS



Semester I Tahun 2014



LEMBAGA
PENJAMIN
SIMPANAN

Indonesia
Deposit
Insurance
Corporation

Divisi Statistik, Kepesertaan, dan Premi Penjaminan
Group Penjaminan
Direktorat Penjaminan dan Manajemen Risiko

DAFTAR ISI

Jumlah BPR/BPRS Peserta Penjaminan	Grafik 1	3
Pertumbuhan Simpanan pada BPR/BPRS	Grafik 2	3
Total Simpanan pada BPR/BPRS	Tabel 1	3
Distribusi Simpanan Berdasarkan Kategori Usaha Bank	Tabel 2	4
Pertumbuhan Simpanan Berdasarkan Kategori	Grafik 3	4
Pertumbuhan Simpanan pada BPR	Tabel 3	5
Pertumbuhan Simpanan pada BPR	Grafik 4	5
Pertumbuhan Simpanan pada BPRS	Tabel 4	6
Pertumbuhan Simpanan pada BPRS	Grafik 5	6
Total Simpanan pada BPR/BPRS Berdasarkan Provinsi	Tabel 5	7
Total Simpanan pada BPR Berdasarkan Provinsi	Tabel 6	8
Total Simpanan pada BPRS Berdasarkan Provinsi	Tabel 7	9
Nilai Simpanan yang Dijamin	Tabel 8	10

KETERANGAN

Sumber Data

Data yang digunakan bersumber dari Perhitungan Premi yang disampaikan oleh bank kepada Lembaga Penjamin Simpanan.

Definisi

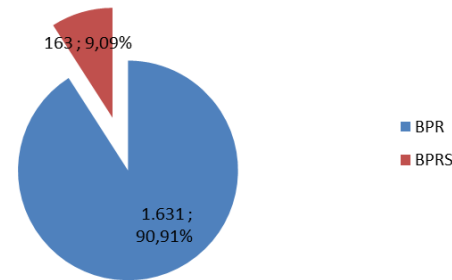
Simpanan meliputi Dana Pihak Ketiga dan simpanan dari bank lain.

Simpanan Yang Dijamin meliputi: a. seluruh simpanan yang nominalnya \leq Rp2 miliar; b. proporsi simpanan yang dijamin (Rp2 Miliar) dari seluruh simpanan dengan nominal di atas Rp2 Miliar.

I. TOTAL SIMPANAN

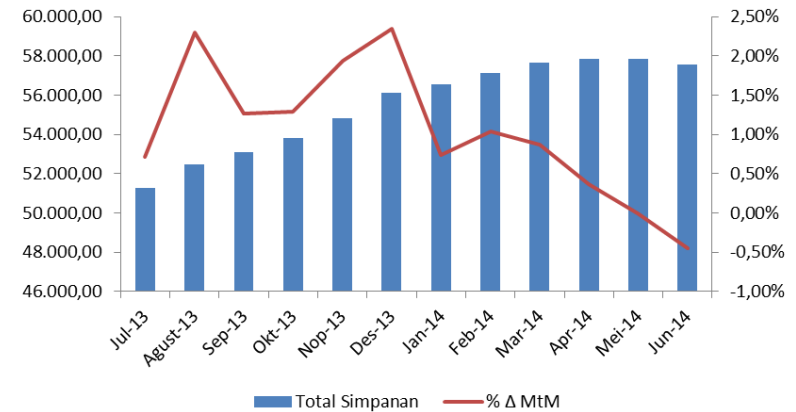
Jumlah BPR/BPRS peserta penjaminan bulan Juni 2014 mencapai 1.794 Bank yang terdiri dari 1.631 BPR dan 163 BPRS (Tabel 1). Total simpanan BPR/BPRS pada akhir Semester I Tahun 2014 mengalami kenaikan sebesar Rp6.662,79 Milyar (13,09%, YoY) sehingga mencapai Rp57.577,88 Milyar. Namun demikian pada Triwulan II Tahun 2014 simpanan pada BPR/BPRS mengalami penurunan sebesar Rp54,64 Milyar (-0,09%, QoQ).

Grafik 1
Jumlah BPR/BPRS Peserta Penjaminan



Tabel 1					
Total Simpanan Pada BPR/BPRS					
	2010	2011	2012	2013	2014
Januari	27.835,77	34.633,17	42.283,31	49.840,29	56.546,86
Februari	28.394,35	35.025,84	42.988,25	50.147,70	57.136,45
Maret	28.890,25	35.667,08	43.127,92	50.303,24	57.632,51
April	29.360,22	36.194,38	43.714,87	50.972,72	57.841,46
Mei	29.806,00	36.797,04	44.361,45	51.084,57	57.838,90
Juni	30.009,91	36.920,37	44.548,10	50.915,09	57.577,88
Juli	30.491,85	37.078,36	45.042,72	51.278,26	
Agustus	30.409,01	37.273,64	45.724,61	52.454,71	
September	31.320,53	38.463,12	46.794,71	53.117,74	
Oktober	32.132,33	39.098,54	47.639,90	53.803,73	
Nopember	32.749,37	39.962,12	48.509,00	54.843,80	
Desember	33.678,26	41.080,16	49.610,99	56.129,93	

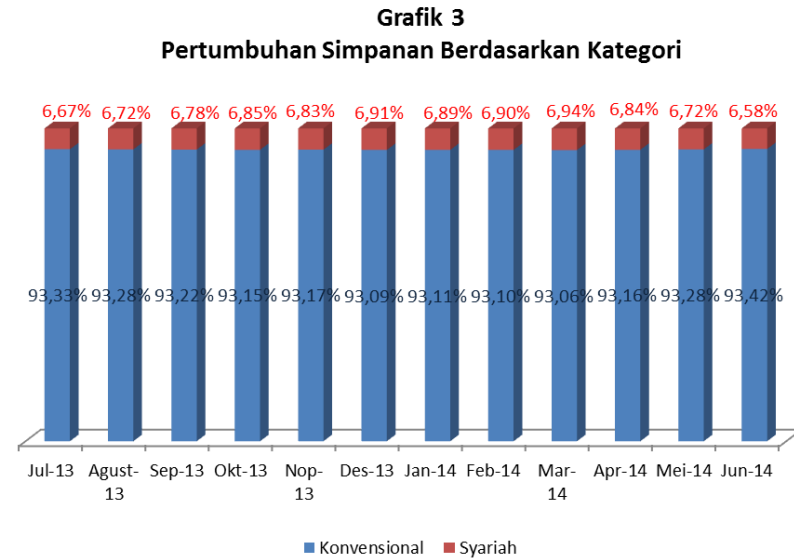
Grafik 2
Pertumbuhan Simpanan Pada BPR/BPRS



I.1. Total Simpanan Berdasarkan Kategori Usaha Bank

Pada Tabel 2 dapat dilihat bahwa pada akhir Semester I Tahun 2014 total simpanan pada BPR mencapai Rp53.789,51 Milyar dan total simpanan BPRS mencapai Rp3.788,36 Milyar. Proporsi total simpanan pada BPR adalah sebesar 93,42% dari total simpanan BPR/BPRS. Sedangkan proporsi total simpanan BPRS adalah 6,58% dari total simpanan BPR/BPRS.

Periode	Rp Milyar		Total
	Konvensional	Syariah	
Jul-13	47.859,00	3.419,27	51.278,26
Agust-13	48.927,97	3.526,74	52.454,71
Sep-13	49.516,61	3.601,13	53.117,74
Okt-13	50.120,39	3.683,34	53.803,73
Nop-13	51.099,89	3.743,91	54.843,80
Des-13	52.253,87	3.876,06	56.129,93
Jan-14	52.651,75	3.895,11	56.546,86
Feb-14	53.192,42	3.944,03	57.136,45
Mar-14	53.633,92	3.998,60	57.632,51
Apr-14	53.887,50	3.953,96	57.841,46
Mei-14	53.949,29	3.889,61	57.838,90
Jun-14	53.789,51	3.788,36	57.577,88



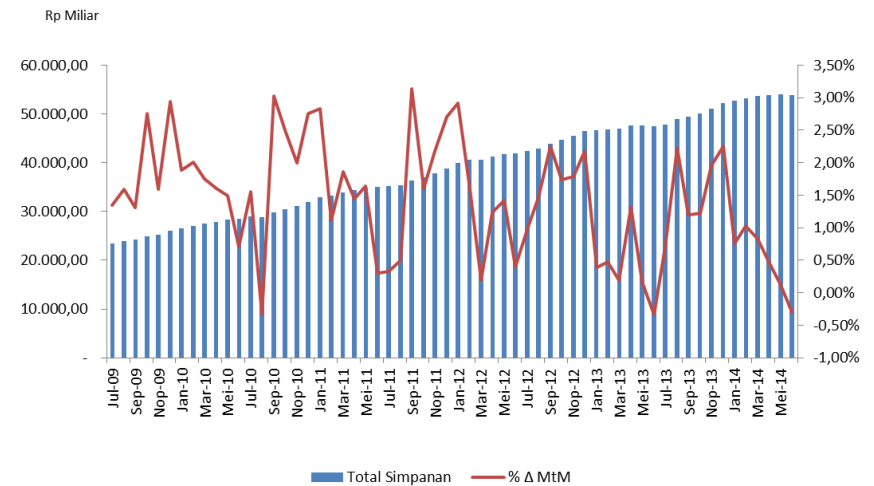
I.1.1. Total Simpanan BPR

Total simpanan BPR pada akhir Semester I Tahun 2014 mengalami kenaikan sebesar Rp6.264,57 Milyar (13,18%, YoY). Demikian halnya dengan pertumbuhan Triwulan I dan II Tahun 2014 mengalami kenaikan sebesar Rp1.380,04 Milyar (2,64%, QoQ) dan Rp155,66 Milyar (0,29%, QoQ).

Rp Milyar

Bulan	2010	2011	2012	2013	2014
Januari	26.479,52	32.880,55	39.969,00	46.666,80	52.651,75
Februari	27.010,49	33.246,62	40.605,72	46.886,09	53.192,42
Maret	27.485,09	33.865,55	40.682,75	46.978,45	53.633,92
April	27.924,45	34.355,74	41.185,27	47.600,98	53.887,50
Mei	28.341,49	34.919,97	41.768,34	47.682,41	53.949,29
Juni	28.541,95	35.025,64	41.934,93	47.524,94	53.789,51
Juli	28.986,35	35.140,35	42.343,91	47.859,00	
Agustus	28.888,26	35.315,27	42.966,39	48.927,97	
September	29.763,89	36.422,14	43.934,77	49.516,61	
Oktober	30.508,59	37.005,79	44.696,62	50.120,39	
Nopember	31.117,45	37.810,78	45.496,57	51.099,89	
Desember	31.975,18	38.836,30	46.486,05	52.253,87	

Grafik 4
Pertumbuhan Simpanan Pada BPR



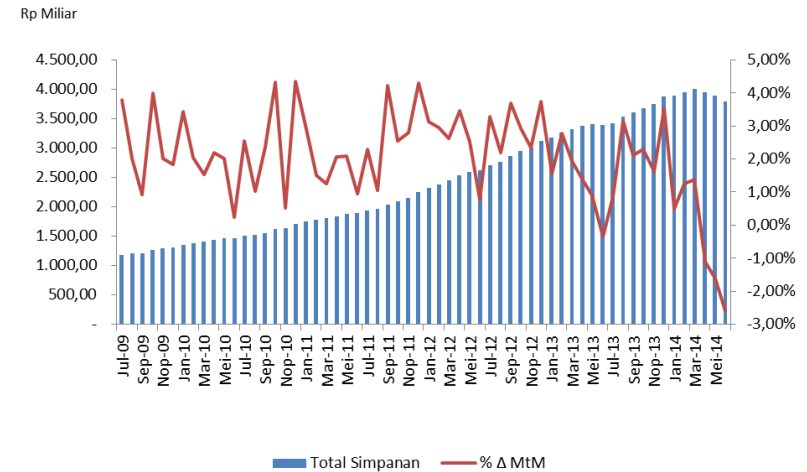
I.1.2. Total Simpanan BPRS

Total simpanan BPRS pada akhir Semester I Tahun 2014 mengalami kenaikan sebesar Rp398,22Milyar (11,75%, YoY). Namun demikian, pada Triwulan II Tahun 2014 simpanan BPRS mengalami penurunan sebesar Rp210,24 Milyar (-5,26%, QoQ).

Tabel 4
Tabel Simpanan pada BPRS

Bulan	2010	2011	2012	2013	2014
Januari	1.356,24	1.752,63	2.314,31	3.173,49	3.895,11
Februari	1.383,86	1.779,22	2.382,53	3.261,62	3.944,03
Maret	1.405,16	1.801,54	2.445,17	3.324,79	3.998,60
April	1.435,77	1.838,65	2.529,60	3.371,74	3.953,96
Mei	1.464,51	1.877,07	2.593,11	3.402,16	3.889,61
Juni	1.467,96	1.894,73	2.613,17	3.390,15	3.788,36
Juli	1.505,50	1.938,01	2.698,81	3.419,27	
Agustus	1.520,75	1.958,37	2.758,22	3.526,74	
September	1.556,64	2.040,98	2.859,94	3.601,13	
Oktober	1.623,74	2.092,75	2.943,28	3.683,34	
Nopember	1.631,92	2.151,33	3.012,42	3.743,91	
Desember	1.703,08	2.243,87	3.124,94	3.876,06	

Grafik 5
Pertumbuhan Simpanan Pada BPRS



I.2. Total Simpanan Berdasarkan Provinsi

Pada Tabel 5 di bawah ini dapat dilihat bahwa berdasarkan Provinsi, total simpanan BPR/BPRS terbesar sama dengan Semester II Tahun 2013 yaitu berada di Provinsi Jawa Tengah dengan total simpanan adalah sebesar Rp13.149,78 Milyar. Sedangkan untuk total simpanan terkecil juga masih sama dengan Semester II Tahun 2013 berada di Provinsi Sulawesi Barat yaitu sebesar Rp3,17 Miliar.

Propinsi	Jumlah Bank	Jan-14	%	Feb-14	%	Mar-14	%	Apr-14	%	Mei-14	%	Jun-14	%
JAWA TENGAH	276	13.062,81	23,10%	13.128,77	22,98%	13.237,07	22,97%	13.302,32	23,00%	13.307,45	23,01%	13.149,78	22,84%
JAWA BARAT	329	10.352,62	18,31%	10.528,81	18,43%	10.574,73	18,35%	10.632,44	18,38%	10.697,13	18,49%	10.521,16	18,27%
JAWA TIMUR	356	6.250,53	11,05%	6.340,12	11,10%	6.374,12	11,06%	6.392,03	11,05%	6.461,95	11,17%	6.479,48	11,25%
BALI	138	5.411,25	9,57%	5.470,49	9,57%	5.510,71	9,56%	5.619,16	9,71%	5.523,90	9,55%	5.571,09	9,68%
LAMPUNG	33	3.605,04	6,38%	3.694,69	6,47%	3.670,64	6,37%	3.641,84	6,30%	3.628,36	6,27%	3.592,67	6,24%
KEPULAUAN RIAU	42	3.347,05	5,92%	3.369,49	5,90%	3.367,40	5,84%	3.390,61	5,86%	3.399,45	5,88%	3.504,88	6,09%
DIY	65	2.875,23	5,08%	2.877,80	5,04%	2.873,38	4,99%	2.910,72	5,03%	2.896,97	5,01%	2.926,63	5,08%
BANTEN	73	1.442,03	2,55%	1.461,12	2,56%	1.487,15	2,58%	1.496,65	2,59%	1.475,51	2,55%	1.476,21	2,56%
SUMATERA BARAT	102	1.070,71	1,89%	1.078,63	1,89%	1.088,25	1,89%	1.089,83	1,88%	1.081,24	1,87%	1.051,24	1,83%
DKI JAKARTA	26	909,17	1,61%	927,71	1,62%	940,00	1,63%	903,33	1,56%	920,34	1,59%	919,75	1,60%
SUMATERA UTARA	62	788,57	1,39%	793,22	1,39%	803,71	1,39%	808,64	1,40%	819,52	1,42%	810,19	1,41%
RIAU	35	787,28	1,39%	796,21	1,39%	807,78	1,40%	797,91	1,38%	786,70	1,36%	795,46	1,38%
SULAWESI UTARA	17	756,23	1,34%	732,12	1,28%	701,63	1,22%	708,80	1,23%	700,37	1,21%	697,99	1,21%
SUMATERA SELATAN	20	717,14	1,27%	713,26	1,25%	713,24	1,24%	716,82	1,24%	706,89	1,22%	694,93	1,21%
KALIMANTAN BARAT	20	722,99	1,28%	724,12	1,27%	722,54	1,25%	771,10	1,33%	733,62	1,27%	741,92	1,29%
NUSA TENGGARA BARAT	32	712,24	1,26%	722,67	1,26%	729,06	1,27%	726,74	1,26%	728,93	1,26%	691,89	1,20%
SULAWESI SELATAN	28	597,95	1,06%	602,06	1,05%	608,98	1,06%	610,10	1,05%	615,92	1,06%	626,52	1,09%
JAMBI	18	555,77	0,98%	563,25	0,99%	565,30	0,98%	558,38	0,97%	559,39	0,97%	567,88	0,99%
Kep. Bangka Belitung	4	385,84	0,68%	387,69	0,68%	396,25	0,69%	400,71	0,69%	403,02	0,70%	398,57	0,69%
SULAWESI TENGAH	10	362,08	0,64%	377,74	0,66%	425,69	0,74%	395,94	0,68%	402,82	0,70%	404,21	0,70%
MALUKU	2	195,03	0,34%	198,16	0,35%	259,00	0,45%	257,28	0,44%	280,36	0,48%	263,51	0,46%
KALIMATAN SELATAN	26	265,73	0,47%	266,56	0,47%	267,17	0,46%	280,01	0,48%	277,10	0,48%	269,32	0,47%
NUSA TENGGARA TIMUR	11	255,91	0,45%	260,81	0,46%	258,25	0,45%	260,77	0,45%	265,27	0,46%	270,05	0,47%
PAPUA	6	224,13	0,40%	221,58	0,39%	250,51	0,43%	264,96	0,46%	254,51	0,44%	245,63	0,43%
KALIMANTAN TIMUR	15	223,48	0,40%	221,20	0,39%	224,16	0,39%	219,87	0,38%	220,16	0,38%	217,04	0,38%
KALIMANTAN TENGAH	5	130,23	0,23%	133,76	0,23%	235,47	0,41%	139,82	0,24%	146,84	0,25%	150,92	0,26%
PAPUA BARAT	2	146,94	0,26%	147,72	0,26%	142,48	0,25%	144,47	0,25%	143,55	0,25%	142,07	0,25%
Nanggroe Aceh Darussalam	15	167,56	0,30%	170,14	0,30%	167,24	0,29%	168,91	0,29%	167,84	0,29%	165,11	0,29%
BENGKULU	5	106,85	0,19%	106,69	0,19%	107,43	0,19%	107,40	0,19%	108,33	0,19%	108,20	0,19%
SULAWESI TENGGARA	12	78,24	0,14%	76,82	0,13%	79,95	0,14%	80,01	0,14%	81,73	0,14%	79,62	0,14%
GORONTALO	4	19,53	0,03%	19,74	0,03%	19,57	0,03%	19,90	0,03%	19,70	0,03%	18,95	0,03%
MALUKU UTARA	3	17,94	0,03%	19,93	0,03%	20,38	0,04%	20,72	0,04%	20,91	0,04%	21,81	0,04%
SULAWESI BARAT	2	2,77	0,00%	3,36	0,01%	3,28	0,01%	3,27	0,01%	3,12	0,01%	3,17	0,01%
TOTAL	1.794	56.546,86	100,00%	57.136,45	100,00%	57.632,51	100,00%	57.841,46	100,00%	57.838,90	100,00%	57.577,88	100,00%

Pada Tabel 6 di bawah ini dapat dilihat bahwa berdasarkan Provinsi, total simpanan BPR terbesar tidak mengalami perubahan dibandingkan Semester II Tahun 2014 yaitu berada di Provinsi Jawa Tengah dengan total simpanan pada akhir Semester I Tahun 2014 adalah sebesar Rp12.723,26 Milyar. Sedangkan untuk total simpanan terkecil masih sama dengan Semester II Tahun 2013 yaitu berada di Provinsi Sulawesi Barat yaitu sebesar Rp2,78 Milyar.

Propinsi	Jumlah Bank	Jan-14	%	Feb-14	%	Mar-14	%	Apr-14	%	Mei-14	%	Jun-14	%
JAWA TENGAH	251	12.630,49	23,99%	12.694,56	23,87%	12.806,11	23,88%	12.869,08	23,88%	13.307,45	23,01%	12.723,26	23,65%
JAWA BARAT	301	9.151,96	17,38%	9.330,57	17,54%	9.355,46	17,44%	9.453,26	17,54%	10.697,13	18,49%	9.449,31	17,57%
JAWA TIMUR	325	5.700,36	10,83%	5.773,32	10,85%	5.801,18	10,82%	5.819,13	10,80%	6.461,95	11,17%	5.927,02	11,02%
BALI	137	5.407,28	10,27%	5.466,64	10,28%	5.506,99	10,27%	5.615,54	10,42%	5.523,90	9,55%	5.568,69	10,35%
LAMPUNG	25	3.490,37	6,63%	3.575,80	6,72%	3.547,59	6,61%	3.523,15	6,54%	3.628,36	6,27%	3.477,49	6,46%
KEPULAUAN RIAU	40	3.260,37	6,19%	3.276,68	6,16%	3.272,57	6,10%	3.293,99	6,11%	3.399,45	5,88%	3.406,70	6,33%
DIY	54	2.646,50	5,03%	2.651,32	4,98%	2.640,60	4,92%	2.673,98	4,96%	2.896,97	5,01%	2.697,76	5,02%
BANTEN	65	1.083,92	2,06%	1.090,53	2,05%	1.107,97	2,07%	1.122,80	2,08%	1.475,51	2,55%	1.103,47	2,05%
SUMATERA BARAT	95	952,16	1,81%	958,94	1,80%	965,91	1,80%	968,55	1,80%	1.081,24	1,87%	935,12	1,74%
DKI JAKARTA	24	899,78	1,71%	918,31	1,73%	929,87	1,73%	893,41	1,66%	920,34	1,59%	909,27	1,69%
SULAWESI UTARA	17	756,23	1,44%	732,12	1,38%	701,63	1,31%	708,80	1,32%	700,37	1,21%	697,99	1,30%
RIAU	33	764,03	1,45%	773,78	1,45%	785,31	1,46%	775,69	1,44%	786,70	1,36%	774,15	1,44%
KALIMANTAN BARAT	20	722,99	1,37%	724,12	1,36%	722,54	1,35%	771,10	1,43%	733,62	1,27%	741,92	1,38%
SUMATERA SELATAN	19	709,34	1,35%	704,95	1,33%	705,02	1,31%	708,73	1,32%	706,89	1,22%	686,53	1,28%
SUMATERA UTARA	54	715,89	1,36%	720,31	1,35%	732,27	1,37%	737,93	1,37%	819,52	1,42%	739,53	1,37%
NUSA TENGGARA BARAT	29	619,12	1,18%	619,28	1,16%	622,22	1,16%	624,02	1,16%	728,93	1,26%	600,09	1,12%
JAMBI	18	555,77	1,06%	563,25	1,06%	565,30	1,05%	558,38	1,04%	559,39	0,97%	567,88	1,06%
SULAWESI SELATAN	21	520,58	0,99%	524,88	0,99%	532,45	0,99%	533,74	0,99%	615,92	1,06%	550,19	1,02%
SULAWESI TENGAH	10	362,08	0,69%	377,74	0,71%	425,69	0,79%	395,94	0,73%	402,82	0,70%	404,21	0,75%
MALUKU	2	195,03	0,37%	198,16	0,37%	259,00	0,48%	257,28	0,48%	280,36	0,48%	263,51	0,49%
NUSA TENGGARA TIMUR	11	255,91	0,49%	260,81	0,49%	258,25	0,48%	260,77	0,48%	265,27	0,46%	270,05	0,50%
KALIMATAN SELATAN	25	239,87	0,46%	240,35	0,45%	240,57	0,45%	253,98	0,47%	277,10	0,48%	245,86	0,46%
PAPUA	6	224,13	0,43%	221,58	0,42%	250,51	0,47%	264,96	0,49%	254,51	0,44%	245,63	0,46%
KALIMANTAN TIMUR	14	217,47	0,41%	215,34	0,40%	218,43	0,41%	214,44	0,40%	220,16	0,38%	211,92	0,39%
KALIMANTAN TENGAH	4	130,04	0,25%	133,39	0,25%	234,87	0,44%	139,03	0,26%	146,84	0,25%	149,39	0,28%
PAPUA BARAT	1	146,16	0,28%	147,00	0,28%	141,75	0,26%	143,74	0,27%	143,55	0,25%	141,32	0,26%
Nanggroe Aceh Darussalam	5	97,29	0,18%	99,84	0,19%	97,79	0,18%	99,38	0,18%	167,84	0,29%	95,82	0,18%
SULAWESI TENGGARA	12	78,24	0,15%	76,82	0,14%	79,95	0,15%	80,01	0,15%	81,73	0,14%	79,62	0,15%
Kep. Bangka Belitung	3	57,70	0,11%	59,26	0,11%	62,42	0,12%	61,66	0,11%	403,02	0,70%	61,02	0,11%
BENGGKULU	3	27,11	0,05%	26,98	0,05%	27,41	0,05%	28,23	0,05%	108,33	0,19%	28,65	0,05%
GORONTALO	4	19,53	0,04%	19,74	0,04%	19,57	0,04%	19,90	0,04%	19,70	0,03%	18,95	0,04%
MALUKU UTARA	2	11,67	0,02%	13,04	0,02%	13,77	0,03%	14,03	0,03%	20,91	0,04%	14,41	0,03%
SULAWESI BARAT	1	2,38	0,00%	3,01	0,01%	2,94	0,01%	2,88	0,01%	3,12	0,01%	2,78	0,01%
TOTAL	1.631	52.651,75	100,00%	53.192,42	100,00%	53.633,92	100,00%	53.887,50	100,00%	57.838,90	100,00%	53.789,51	100,00%

Pada Tabel 7 di bawah ini dapat dilihat bahwa berdasarkan Provinsi, total simpanan BPRS terbesar tidak mengalami perubahan yaitu berada di Provinsi Jawa Barat dengan total simpanan pada akhir Semester I Tahun 2014 adalah sebesar Rp1.071,85 Miliar. Sedangkan untuk total simpanan terkecil masih sama dengan Semester II Tahun 2014 yaitu berada di Provinsi Sulawesi Barat yaitu sebesar Rp0,39 Miliar.

Propinsi	Jumlah Bank	Jan-14	%	Feb-14	%	Mar-14	%	Apr-14	%	Mei-14	%	Jun-14	%
JAWA BARAT	28	1.200,66	30,82%	1.198,24	30,38%	1.219,27	30,49%	1.179,19	29,82%	1.117,15	28,72%	1.071,85	28,29%
JAWA TIMUR	31	550,18	14,12%	566,79	14,37%	572,95	14,33%	572,89	14,49%	579,05	14,89%	552,46	14,58%
JAWA TENGAH	25	432,32	11,10%	434,20	11,01%	430,96	10,78%	433,24	10,96%	434,38	11,17%	426,51	11,26%
BANTEN	8	358,11	9,19%	370,60	9,40%	379,18	9,48%	373,85	9,46%	368,71	9,48%	372,75	9,84%
Kep. Bangka Belitung	1	328,14	8,42%	328,43	8,33%	333,82	8,35%	339,04	8,57%	341,37	8,78%	337,55	8,91%
DIY	11	228,73	5,87%	226,48	5,74%	232,78	5,82%	236,74	5,99%	232,90	5,99%	228,88	6,04%
SUMATERA BARAT	7	118,55	3,04%	119,69	3,03%	122,34	3,06%	121,28	3,07%	120,17	3,09%	116,12	3,07%
NUSA TENGGARA BARAT	3	93,12	2,39%	103,39	2,62%	106,84	2,67%	102,72	2,60%	103,73	2,67%	91,80	2,42%
LAMPUNG	8	114,66	2,94%	118,89	3,01%	123,05	3,08%	118,69	3,00%	117,26	3,01%	115,18	3,04%
KEPULAUAN RIAU	2	86,67	2,23%	92,81	2,35%	94,83	2,37%	96,62	2,44%	94,85	2,44%	98,18	2,59%
BENGKULU	2	79,75	2,05%	79,71	2,02%	80,02	2,00%	79,16	2,00%	79,36	2,04%	79,56	2,10%
SULAWESI SELATAN	7	77,37	1,99%	77,18	1,96%	76,53	1,91%	76,36	1,93%	75,60	1,94%	76,34	2,02%
SUMATERA UTARA	8	72,68	1,87%	72,91	1,85%	71,44	1,79%	70,71	1,79%	71,10	1,83%	70,66	1,87%
Nanggroe Aceh Darussalam	10	70,27	1,80%	70,30	1,78%	69,45	1,74%	69,53	1,76%	69,35	1,78%	69,29	1,83%
KALIMATAN SELATAN	1	25,86	0,66%	26,21	0,66%	26,61	0,67%	26,04	0,66%	26,05	0,67%	23,46	0,62%
RIAU	2	23,25	0,60%	22,43	0,57%	22,47	0,56%	22,22	0,56%	21,98	0,57%	21,30	0,56%
DKI JAKARTA	2	9,39	0,24%	9,41	0,24%	10,12	0,25%	9,92	0,25%	10,37	0,27%	10,48	0,28%
SUMATERA SELATAN	1	7,79	0,20%	8,31	0,21%	8,22	0,21%	8,10	0,20%	8,24	0,21%	8,40	0,22%
KALIMANTAN TIMUR	1	6,01	0,15%	5,86	0,15%	5,73	0,14%	5,43	0,14%	5,15	0,13%	5,12	0,14%
MALUKU UTARA	1	6,27	0,16%	6,88	0,17%	6,61	0,17%	6,69	0,17%	7,00	0,18%	7,39	0,20%
BALI	1	3,97	0,10%	3,85	0,10%	3,72	0,09%	3,62	0,09%	3,49	0,09%	2,40	0,06%
PAPUA BARAT	1	0,77	0,02%	0,72	0,02%	0,72	0,02%	0,73	0,02%	0,77	0,02%	0,75	0,02%
KALIMANTAN TENGAH	1	0,19	0,00%	0,37	0,01%	0,59	0,01%	0,79	0,02%	1,20	0,03%	1,54	0,04%
SULAWESI BARAT	1	0,40	0,01%	0,36	0,01%	0,34	0,01%	0,39	0,01%	0,38	0,01%	0,39	0,01%
TOTAL	163	3.895,11	100,00%	3.944,03	100,00%	3.998,60	100,00%	3.953,96	100,00%	3.889,61	100,00%	3.788,36	100,00%

II. SIMPANAN YANG DIJAMIN

		Nominal	% dari total Simpanan
Nominal (Rp Miliar)	N ≤ 2M	53.971,30	93,74%
	N > 2M	3.072,00	5,34%
	Total Dijamin	57.043,30	99,07%
Rekening	N ≤ 2M	10.970.369	99,99%
	N > 2M	1.536	0,01%
	Total Dijamin	10.971.905	100,00%

Pada Tabel 8 dapat dilihat distribusi simpanan yang dijamin yaitu:

- sebesar Rp53.971,30 Miliar dan 10.970.369 rekening untuk seluruh simpanan yang nominalnya kurang dari atau sama dengan Rp2 Miliar; dan
- sebesar Rp3.072,00 Miliar dan 1.536 rekening yang merupakan proporsi yang dijamin (Rp2 Miliar) dari seluruh simpanan dengan nominal di atas Rp2 Miliar (Rp2.000.000.000 X 1.536 rekening).