



LEMBAGA
PENJAMIN
SIMPANAN

Distribusi Simpanan Bank Umum

Periode Oktober 2018



Transform to Excellence



KATA PENGANTAR

Distribusi Simpanan Bank Umum merupakan media informasi yang menyajikan data mengenai simpanan Bank Umum yang diterbitkan setiap bulan oleh Lembaga Penjamin Simpanan untuk memberikan informasi perkembangan simpanan perbankan khususnya Bank Umum.

Sehubungan dengan kebutuhan penyajian informasi data simpanan yang lebih mudah dipahami (*user friendly*), mulai bulan Januari 2018 LPS menyajikan Distribusi Simpanan Bank Umum dengan menggunakan format baru tanpa mengurangi esensi pada format sebelumnya.

Selanjutnya dalam rangka mempertimbangkan kebutuhan pembaca pada penggunaan Distribusi Simpanan Bank Umum, kami menerima masukan (saran dan kritik) terhadap format baru Distribusi Simpanan Bank Umum yang dapat disampaikan melalui *email* Group Penanganan Premi Penjaminan LPS yaitu penjaminan@lps.go.id.

DAFTAR ISI

Keterangan	4
1. Total Simpanan dan Jumlah Rekening	5
1.1. Total Simpanan dan Jumlah Rekening Pada Bank Umum	5
1.2. Pertumbuhan Total Simpanan dan Jumlah Rekening (MoM)	5
1.3. Pertumbuhan Simpanan dan Jumlah Rekening (YoY)	6
2. Distribusi Total Simpanan Dan Jumlah Rekening	7
2.1. Total Simpanan dan Jumlah Rekening Berdasarkan Jenis Simpanan	7
2.1.1. Distribusi Total Simpanan dan Jumlah Rekening Berdasarkan Jenis Simpanan	7
2.2. Total Simpanan dan Jumlah Rekening Berdasarkan Kepemilikan Simpanan	8
2.3. Total Simpanan dan Jumlah Rekening Berdasarkan Jenis Usaha	8
2.4. Total Simpanan dan Jumlah Rekening Berdasarkan Tiering Nominal dan Simpanan Yang Dijamin	9
2.4.1. Distribusi Jumlah Rekening Berdasarkan Rekening yang Dijamin	10
2.4.2. Distribusi Total Simpanan Berdasarkan Simpanan yang Dijamin	10
2.5. Total Simpanan dan Jumlah Rekening Berdasarkan Kepemilikan Bank	11
2.6. Total Simpanan dan Jumlah Rekening Berdasarkan Valuta	11
Lampiran	12
1. Lampiran 1: Pertumbuhan Simpanan dan Jumlah Rekening Selama 5 Tahun (YoY)	12
2. Lampiran 2: Total Simpanan dan Jumlah Rekening Berdasarkan Kepemilikan Simpanan, Jenis Simpanan dan Valuta	13
3. Lampiran 3: Total Simpanan dan Jumlah Rekening Berdasarkan Kepemilikan Simpanan, Tiering Nominal dan Valuta	14
4. Lampiran 4: Total Simpanan dan Jumlah Rekening Berdasarkan Kepemilikan Simpanan, Besaran Nilai Simpanan dan Valuta	15
5. Lampiran 5: Total Simpanan dan Jumlah Rekening Yang Dijamin Berdasarkan Kepemilikan Simpanan, Simpanan yang Dijamin dan Valuta	15

DAFTAR TABEL

Tabel 1	Total Simpanan dan Jumlah Rekening Pada Bank Umum	5
Tabel 2	Total Simpanan dan Jumlah Rekening Berdasarkan Jenis Simpanan	7
Tabel 3	Total Simpanan dan Jumlah Rekening Berdasarkan Kepemilikan Simpanan	8
Tabel 4	Total Simpanan dan Jumlah Rekening Berdasarkan Jenis Usaha	8
Tabel 5	Total Simpanan dan Jumlah Rekening Berdasarkan Tiering Nominal dan Simpanan Yang Dijamin	9
Tabel 6	Distribusi Jumlah Rekening Berdasarkan Rekening yang Dijamin	10
Tabel 7	Distribusi Total Simpanan Berdasarkan Simpanan yang Dijamin	10
Tabel 8	Total Simpanan dan Jumlah Rekening Berdasarkan Kepemilikan Bank	11
Tabel 9	Total Simpanan dan Jumlah Rekening Berdasarkan Valuta	11

DAFTAR GAMBAR

Gambar 1a	Pertumbuhan Total Simpanan dan Jumlah Rekening (MoM)	5
Gambar 1b	Pertumbuhan Simpanan dan Jumlah Rekening (YoY)	6
Gambar 2a	Distribusi Total Simpanan Berdasarkan Jenis Simpanan	7
Gambar 2b	Distribusi Jumlah Rekening Berdasarkan Jenis Simpanan	7
Gambar 2c	Distribusi Jumlah Rekening Berdasarkan Rekening yang Dijamin	10
Gambar 2d	Distribusi Total Simpanan Berdasarkan Simpanan yang Dijamin	10

KETERANGAN

Sumber Data

Laporan Posisi Simpanan yang disampaikan oleh 115 bank umum kepada Lembaga Penjamin Simpanan yang terdiri dari 101 Bank Umum Konvensional dan 14 Bank Umum Syariah.

Definisi

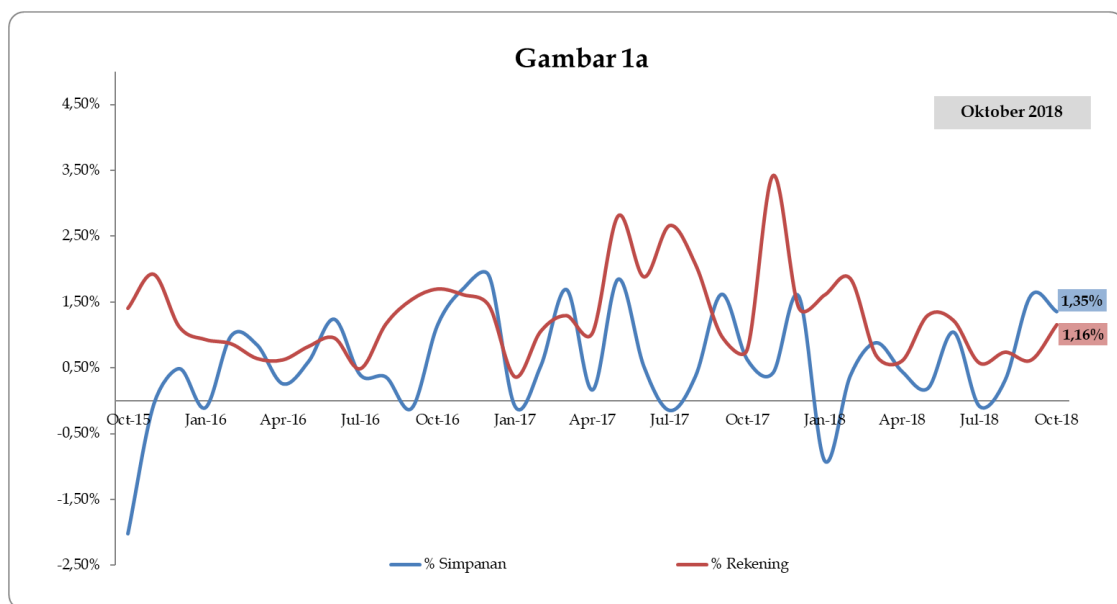
1. Simpanan meliputi dana pihak ketiga dan simpanan dari bank lain.
2. Simpanan Yang Dijamin meliputi:
 - a. seluruh simpanan dengan nominal sampai dengan Rp2 miliar;
 - b. porsi simpanan yang dijamin (Rp2 miliar) dari seluruh simpanan dengan nominal di atas Rp2 miliar.
3. Besaran Nilai Simpanan Yang Dijamin adalah Rp2 miliar per nasabah per bank sebagaimana diatur dalam Peraturan Pemerintah No. 66 Tahun 2008.

1. Total Simpanan dan Jumlah Rekening

1.1. Tabel Total Simpanan dan Jumlah Rekening Pada Bank Umum

Tabel 1														
Total Simpanan dan Jumlah Rekening (Total Deposits and Number of Accounts) (Rp Miliar/Billion IDR)														
Bulan (Month)	2010		2011		2014		2015		2016		2017		2018	
	Rekening	Nominal (Rp Miliar)	Rekening	Nominal (Rp Miliar)	Rekening (Account)	Nominal (Nominal)	Rekening (Account)	Nominal (Nominal)	Rekening (Account)	Nominal (Nominal)	Rekening (Account)	Nominal (Nominal)	Rekening (Account)	Nominal (Nominal)
Januari	88.480.348	1.966.836,06	97.500.965	2.330.580	149.530.751	3.637.382	161.428.538	4.168.841	177.136.748	4.468.853	200.026.990	4.895.913	246.293.377	5.314.320
Februari	89.097.749	1.948.440,83	98.091.890	2.316.085	150.736.550	3.651.574	162.168.106	4.222.482	178.672.163	4.512.751	202.143.418	4.921.567	250.866.218	5.334.452
Maret	90.108.129	2.000.608,70	98.809.698	2.381.978	148.368.994	3.671.553	163.591.483	4.279.063	179.821.572	4.550.903	204.761.849	5.004.481	252.591.551	5.381.240
April	90.838.036	1.999.163,25	99.360.056	2.368.030	150.569.713	3.749.915	161.703.787	4.305.689	180.940.098	4.562.444	206.867.345	5.012.485	254.122.064	5.404.986
Mei	91.956.415	2.029.219,63	99.237.439	2.424.450	151.524.434	3.822.525	161.794.457	4.327.966	182.436.133	4.589.454	212.680.824	5.104.851	257.422.590	5.414.857
Juni	92.907.696	2.113.484,33	99.553.678	2.467.294	152.378.966	3.889.318	163.120.385	4.411.687	184.178.757	4.646.114	216.688.379	5.131.044	260.561.206	5.471.010
Juli	93.937.955	2.104.264,85	99.992.834	2.494.706	152.859.205	3.828.767	163.802.232	4.415.321	185.076.038	4.664.250	222.462.654	5.123.267	262.058.775	5.466.249
Agustus	94.540.213	2.113.793,52	100.162.979	2.492.507	154.140.288	3.910.281	165.008.226	4.450.891	187.238.755	4.680.848	227.069.520	5.142.246	263.996.187	5.483.210
September	95.595.059	2.170.410,30	100.324.722	2.586.980	155.974.513	4.062.918	167.924.825	4.546.948	190.121.455	4.675.317	229.315.700	5.225.164	265.628.034*)	5.570.769*)
Oktober	96.115.812	2.201.834,15	100.681.831	2.625.158	157.829.886	4.084.023	170.285.831	4.454.886	193.352.001	4.728.887	231.101.840	5.257.690	268.699.387	5.645.950
November	96.615.824	2.241.793,63	101.115.423	2.684.747	159.273.484	4.124.111	173.560.667	4.452.219	196.468.148	4.809.306	239.012.333	5.279.734		
Desember	97.204.863	2.370.982,77	101.503.564	2.830.323	160.881.757	4.168.558	175.501.915	4.473.772	199.301.222	4.900.193	242.396.164	5.363.316		

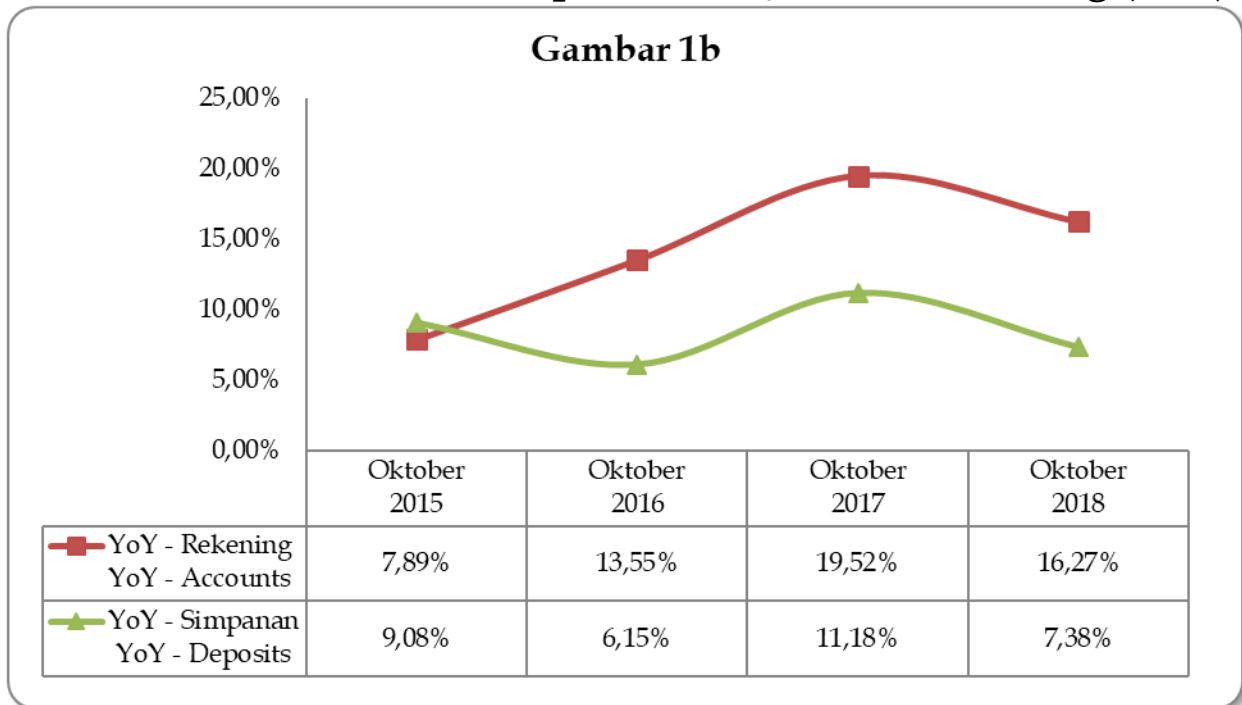
1.2. Pertumbuhan Total Simpanan dan Jumlah Rekening (MoM)



Gambar 1a Pertumbuhan Total Simpanan dan Jumlah Rekening (MoM)

*) Terdapat perubahan total simpanan dan total rekening pada periode September 2018 dari Rp 5.570.854.549.743.790 (265.624.602 rekening) menjadi Rp 5.570.769.384.377.900 (265.628.034 rekening). Perubahan tersebut dikarenakan adanya koreksi pada 2 bank terhadap laporan bulan September 2017 yang telah disampaikan pada laporan periode sebelumnya.

1.3. Pertumbuhan Total Simpanan dan Jumlah Rekening (YoY)



Gambar 1b Pertumbuhan Total Simpanan dan Jumlah Rekening (YoY)

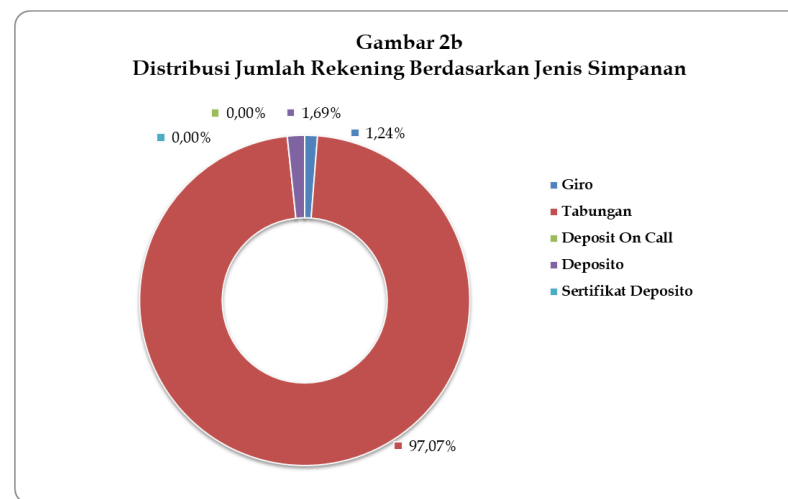
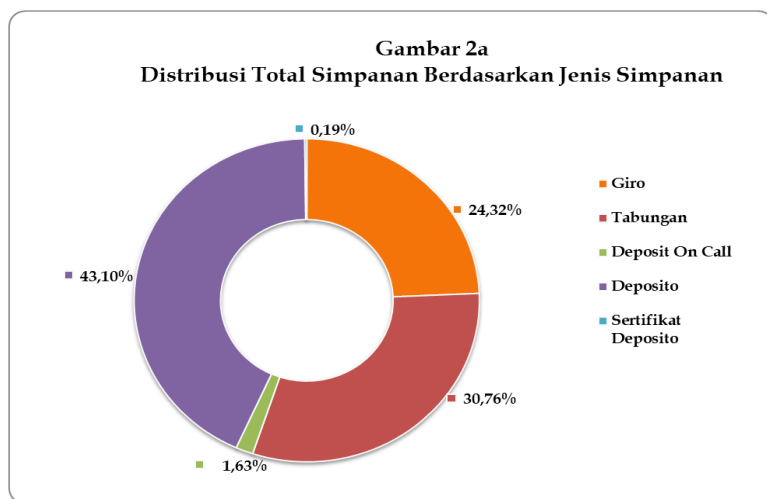
2. Distribusi Total Simpanan Dan Jumlah Rekening

2.1. Total Simpanan dan Jumlah Rekening Berdasarkan Jenis Simpanan

Tabel 2 Total Simpanan Berdasarkan Jenis Simpanan (Total Deposits by Type of Deposits) (Rp Miliar/Billion IDR)												
Jenis Simpanan (Type of Deposits)	September 2018 *)				Oktober 2018				Δ MoM			
	Rekening (Account)	%	Nominal (Nominal)	%	Rekening (Account)	%	Nominal (Nominal)	%	Δ Rekening (Δ Account)	%	Δ Nominal (Δ Nominal)	%
Giro (Demand Deposits)	3.300.537	1,20%	1.352.613	24,30%	3.331.892	1,24%	1.373.384	24,32%	31.355	0,95%	20.771	1,54%
Tabungan (Saving Account)	257.838.963	97,10%	1.726.811	31,00%	260.825.366	97,07%	1.736.524	30,76%	2.986.403	1,16%	9.713	0,56%
Deposit on Call	5.502	0,00%	81.430	1,50%	5.283	0,00%	91.811	1,63%	-219	-3,98%	10.381	12,75%
Deposito (Time Deposits)	4.482.834	1,70%	2.396.345	43,00%	4.536.668	1,69%	2.433.352	43,10%	53.834	1,20%	37.007	1,54%
Sertifikat Deposito (Certificate of Time Deposits)	198	0,00%	13.570	0,20%	178	0,00%	10.879	0,19%	-20	-10,10%	-2.691	-19,83%
Total	265.628.034	100,00%	5.570.769	100,00%	268.699.387	100,00%	5.645.950	100,00%	3.071.353	1,16%	75.181	1,35%

Keterangan: Persentase simpanan pada masing-masing jenis simpanan merupakan persentase terhadap total simpanan

2.1.1. Distribusi Total Simpanan dan Jumlah Rekening Berdasarkan Jenis Simpanan Periode Oktober 2018



*) Terdapat perubahan total simpanan dan total rekening pada periode September 2018 dari Rp 5.570.854.549.743.790 (265.624.602 rekening) menjadi Rp 5.570.769.384.377.900 (265.628.034 rekening). Perubahan tersebut dikarenakan adanya koreksi pada 2 bank terhadap laporan bulan September 2018 yang telah disampaikan pada laporan periode sebelumnya.

2.2. Total Simpanan dan Jumlah Rekening Berdasarkan Kepemilikan Simpanan

Tabel 3 Total Simpanan Berdasarkan Kepemilikan Simpanan (Total Deposits by Ownership of Deposits) (Rp Miliar/Billion IDR)												
Kepemilikan Simpanan (Ownership of Deposits)	September 2018 *)				Oktober 2018				Δ MoM			
	Rekening (Account)	%	Nominal (Nominal)	%	Rekening (Account)	%	Nominal (Nominal)	%	Δ Rekening (Δ Account)	%	Δ Nominal (Δ Nominal)	%
Dana Pihak Ketiga (Third Party-Fund)	265.602.432	99,99%	5.468.913	98,17%	268.673.585	99,99%	5.541.716	98,15%	3.071.153	1,16%	72.803	1,33%
Simpanan Dari Bank Lain (Funds From Other Bank)	25.602	0,01%	101.856	1,83%	25.802	0,01%	104.234	1,85%	200	0,78%	2.378	2,33%
Total	265.628.034	100,00%	5.570.769	100,00%	268.699.387	100,00%	5.645.950	100,00%	3.071.353	1,16%	75.181	1,35%

Keterangan: Persentase simpanan pada masing-masing jenis simpanan merupakan persentase terhadap total simpanan

2.3. Total Simpanan dan Jumlah Rekening Berdasarkan Jenis Usaha

Tabel 4 Total Simpanan Berdasarkan Jenis Usaha Bank (Total Deposits by Type of Business Banks) (Rp Miliar/Billion IDR)												
Jenis Usaha (Type of Business Banks)	September 2018 *)				Oktober 2018				Δ MoM			
	Rekening (Account)	%	Nominal (Nominal)	%	Rekening (Account)	%	Nominal (Nominal)	%	Δ Rekening (Δ Account)	%	Δ Nominal (Δ Nominal)	%
Konvensional (Conventional)	242.290.264	91,21%	5.317.241	95,45%	244.845.151	91,12%	5.393.182	95,52%	2.554.887	1,05%	75.941	1,43%
Syariah (Sharia)	23.337.770	8,79%	253.528	4,55%	23.854.236	8,88%	252.768	4,48%	516.466	2,21%	-760	-0,30%
Total	265.628.034	100,00%	5.570.769	100,00%	268.699.387	100,00%	5.645.950	100,00%	3.071.353	1,16%	75.181	1,35%

Keterangan: Persentase simpanan pada masing-masing jenis simpanan merupakan persentase terhadap total simpanan

*) Terdapat perubahan total simpanan dan total rekening pada periode September 2018 dari Rp 5.570.854.549.743.790 (265.624.602 rekening) menjadi Rp 5.570.769.384.377.900 (265.628.034 rekening). Perubahan tersebut dikarenakan adanya koreksi pada 2 bank terhadap laporan bulan September 2018 yang telah disampaikan pada laporan periode sebelumnya.

2.4. Total Simpanan dan Jumlah Rekening Berdasarkan Tiering Nominal dan Simpanan Yang Dijamin

Tabel 5
Total Simpanan Berdasarkan Tiering Nominal
(Total Deposits by Tiering of Nominal)
 (Rp Miliar/Billion IDR)

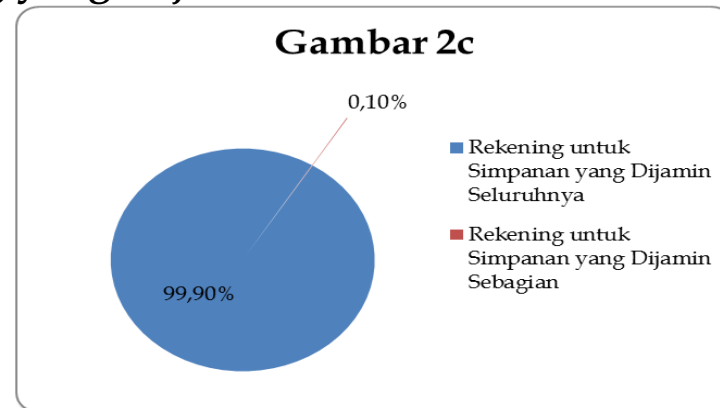
Tiering Nominal (Tiering of Nominal)	September 2018 *)				Oktober 2018				Δ MoM			
	Rekening (Account)	%	Nominal (Nominal)	%	Rekening (Account)	%	Nominal (Nominal)	%	Δ Rekening (Δ Account)	%	Δ Nominal (Δ Nominal)	%
N ≤ 100 Jt	260.718.500	98,16%	796.954	14,30%	263.766.265	98,17%	798.352	14,13%	3.047.765	1,17%	1.398	0,18%
100 Jt < N ≤ 200 Jt	2.257.924	0,85%	317.303	5,70%	2.264.296	0,84%	318.317	5,64%	6.372	0,28%	1.014	0,32%
200 Jt < N ≤ 500 Jt	1.537.460	0,58%	494.449	8,88%	1.547.371	0,58%	497.980	8,82%	9.911	0,64%	3.531	0,71%
500 Jt < N ≤ 1 M	593.820	0,22%	432.373	7,76%	597.090	0,22%	434.587	7,70%	3.270	0,55%	2.214	0,51%
1 M < N ≤ 2 M	265.775	0,10%	379.631	6,81%	267.798	0,10%	383.234	6,79%	2.023	0,76%	3.603	0,95%
2 M < N ≤ 5 M	162.327	0,06%	509.174	9,14%	163.257	0,06%	511.894	9,07%	930	0,57%	2.720	0,53%
N > 5 M	92.228	0,03%	2.640.885	47,41%	93.310	0,03%	2.701.586	47,85%	1.082	1,17%	60.701	2,30%
Total	265.628.034	100,00%	5.570.769	100,00%	268.699.387	100,00%	5.645.950	100,00%	3.071.353	1,16%	75.181	1,35%

Keterangan: Persentase simpanan pada masing-masing jenis simpanan merupakan persentase terhadap total simpanan

*) Terdapat perubahan total simpanan dan total rekening pada periode September 2018 dari Rp 5.570.854.549.743.790 (265.624.602 rekening) menjadi Rp 5.570.769.384.377.900 (265.628.034 rekening). Perubahan tersebut dikarenakan adanya koreksi pada 2 bank terhadap laporan bulan September 2018 yang telah disampaikan pada laporan periode sebelumnya.

2.4.1. Distribusi Jumlah Rekening Berdasarkan Rekening yang Dijamin

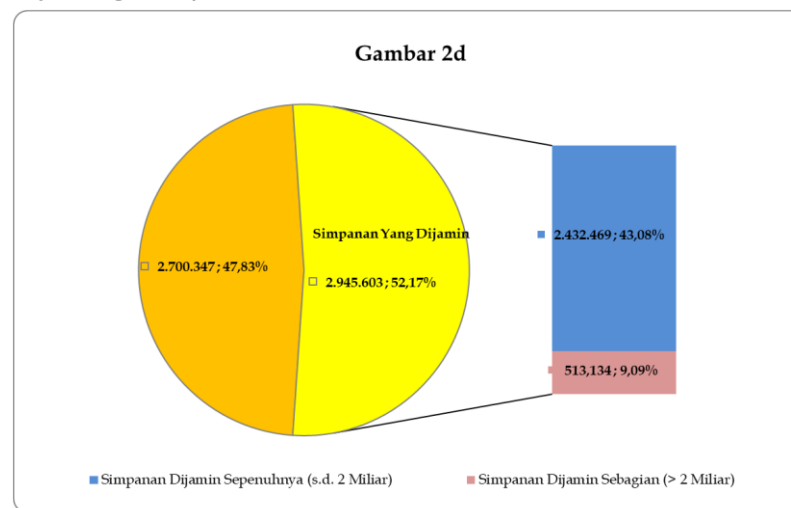
Tabel 6 Distribusi Rekening berdasarkan Rekening Yang Dijamin (Distribution of Accounts by Insured Accounts) Oktober 2018			
Keterangan	Nominal Simpanan	Jumlah Rekening	%
Rekening untuk Simpanan yang Dijamin Seluruhnya	≤ 2 Miliar	268.442.820	99,90%
Rekening untuk Simpanan yang Dijamin Sebagian	> 2 Miliar	256.567	0,10%
Total Rekening		268.699.387	100,00%



Gambar 2c Distribusi Jumlah Rekening Berdasarkan Rekening Yang Dijamin Oktober 2018

2.4.2. Distribusi Total Simpanan Berdasarkan Simpanan yang Dijamin

Tabel 7 Distribusi Simpanan Berdasarkan Simpanan Yang Dijamin (Distribution of Deposits by Insured Deposits) (Rp Miliar/Billion IDR) Oktober 2018			
Keterangan	Nominal Simpanan	Total Nominal	%
Simpanan Dijamin Sepenuhnya	≤ 2 Miliar	2.432.469	43,08%
Simpanan Dijamin Sebagian	> 2 Miliar	513.134	9,09%
Subtotal Simpanan Dijamin		2.945.603	52,17%
Simpanan Tidak Dijamin	> 2 Miliar	2.700.347	47,83%
Subtotal Simpanan Tidak Dijamin		2.700.347	100,00%
Total		5.645.950	



Gambar 2d Distribusi Total Simpanan Berdasarkan Simpanan Yang Dijamin Oktober 2018 (Rp Miliar)

*) Terdapat perubahan total simpanan dan total rekening pada periode September 2018 dari Rp 5.570.854.549.743.790 (265.624.602 rekening) menjadi Rp 5.570.769.384.377.900 (265.628.034 rekening). Perubahan tersebut dikarenakan adanya koreksi pada 2 bank terhadap laporan bulan September 2018 yang telah disampaikan pada laporan periode sebelumnya.

2.5. Total Simpanan dan Jumlah Rekening Berdasarkan Kepemilikan Bank

Tabel 8 Total Simpanan Berdasarkan Kepemilikan Bank (Total Deposits by Group of Banks) (Rp Miliar/Billion IDR)																
Kepemilikan Bank (Group of Banks)	September 2018 *)					Oktober 2018					Δ MoM					
	Jumlah Bank (Number of Banks)	Rekening (Account)	%	Nominal (Nominal)	%	Jumlah Bank (Number of Banks)	Rekening (Account)	%	Nominal (Nominal)	%	Δ Jumlah Bank (Δ Number of Banks)	%	Δ Rekening (Δ Account)	%	Δ Nominal (Δ Nominal)	%
Pemerintah (State Banks)	4	166.536.646	62,69%	2.299.749	41,28%	4	168.249.387	62,61%	2.334.675	41,35%	0	0,00%	1.712.741	1,03%	34.926	1,52%
BPD (Regional Government Banks)	26	32.525.414	12,24%	516.194	9,27%	26	32.727.857	12,18%	532.625	9,43%	0	0,00%	202.443	0,62%	16.431	3,18%
Swasta Nasional (Private National Banks)	63	65.596.843	24,70%	2.351.852	42,22%	63	66.737.043	24,84%	2.370.050	41,98%	0	0,00%	1.140.200	1,74%	18.198	0,77%
Campuran (Joint Banks)	13	735.858	0,28%	209.450	3,76%	13	752.355	0,28%	212.014	3,76%	0	0,00%	16.497	2,24%	2.564	1,22%
Asing (Foreign Banks)	9	233.273	0,09%	193.524	3,47%	9	232.745	0,09%	196.586	3,48%	0	0,00%	-528	-0,23%	3.062	1,58%
Total	115	265.628.034	100,00%	5.570.769	100,00%	115	268.699.387	100,00%	5.645.950	100,00%	0	0,00%	3.071.353	1,16%	75.181	1,35%

Keterangan: Persentase simpanan pada masing-masing jenis simpanan merupakan persentase terhadap total simpanan

2.6. Total Simpanan dan Jumlah Rekening Berdasarkan Valuta

Tabel 9 Total Simpanan Berdasarkan Valuta (Total Deposits by Currency) (Rp Miliar/Billion IDR)													
Jenis Simpanan (Type of Deposits)	September 2018 *)				Oktober 2018				Δ MoM				
	Rekening (Account)	%	Nominal (Nominal)	%	Rekening (Account)	%	Nominal (Nominal)	%	Δ Rekening (Δ Account)	%	Δ Nominal (Δ Nominal)	%	
Rupiah (IDR)	264.553.130	99,60%	4.746.971	85,21%	267.622.888	99,60%	4.798.135	84,98%	3.069.758	1,16%	51.164	1,08%	
Valas (Currency)	1.074.904	0,40%	823.798	14,79%	1.076.499	0,40%	847.815	15,02%	1.595	0,15%	24.017	2,92%	
Total	265.628.034	100,00%	5.570.769	100,00%	268.699.387	100,00%	5.645.950	100,00%	3.071.353	1,16%	75.181	1,35%	

Keterangan: Persentase simpanan pada masing-masing jenis simpanan merupakan persentase terhadap total simpanan

*) Terdapat perubahan total simpanan dan total rekening pada periode September 2018 dari Rp 5.570.854.549.743.790 (265.624.602 rekening) menjadi Rp 5.570.769.384.377.900 (265.628.034 rekening). Perubahan tersebut dikarenakan adanya koreksi pada 2 bank terhadap laporan bulan September 2018 yang telah disampaikan pada laporan periode sebelumnya.

Lampiran (Periode Oktober 2018)

Lampiran 1

Pertumbuhan Simpanan dan Jumlah Rekening Selama 5 Tahun (YoY)

Tabel 1.1 Pertumbuhan Total Simpanan dan Jumlah Rekening (Growth of Total Deposits and The Number of Accounts) Year on Year (YoY)						
Tahun	Rekening	Nominal (Rp Miliar)	Rekening		Nominal	
			Δ	%Δ	Δ (Rp Miliar)	%Δ
2013*	147.626.510	3.706.609	27.708.580	23,11%	429.455	13,10%
2014*	160.881.757	4.168.558	13.255.247	8,98%	461.949	12,46%
2015*	175.501.915	4.473.772	14.620.158	9,09%	305.214	7,32%
2016*	199.301.222	4.900.193	23.799.307	13,56%	426.421	9,53%
2017*	242.396.164	5.363.316	43.094.942	21,62%	463.123	9,45%
2018**	268.699.387	5.645.950	26.303.223	10,85%	282.634	5,27%

*) Data *Year on Year* (YoY) per 31 Desember

**) Data *Year to Date* (Ytd) sampai dengan 30 Oktober 2018

Lampiran 2

Total Simpanan dan Jumlah Rekening Berdasarkan Kepemilikan Simpanan, Jenis Simpanan dan Valuta

Total Simpanan Berdasarkan Kepemilikan Simpanan, Jenis Simpanan dan Valuta (Total Deposits by Ownership of Deposits, Type of Deposits and Currency) (Rp Miliar/Billion IDR)												
Jenis Simpanan (Type of Deposits)	Dana Pihak Ketiga				Simpanan Dari Bank Lain				Total			
	Rekening (Account)	%	Nominal (Nominal)	%	Rekening (Account)	%	Nominal (Nominal)	%	Rekening (Account)	%	Nominal (Nominal)	%
Giro (Demand Deposit)	3.321.562	1,23%	1.332.589	24,05%	10.330	40,04%	40.795	39,15%	3.331.892	1,24%	1.373.384	24,33%
Rupiah (IDR)	3.143.574	94,64%	975.005	73,17%	9.946	96,28%	28.105	68,89%	3.153.520	94,65%	1.003.110	73,04%
Valas (Currency)	177.988	5,36%	357.584	26,83%	384	3,72%	12.690	31,11%	178.372	5,35%	370.274	26,96%
Tabungan (Saving Account)	260.818.811	97,08%	1.731.662	31,25%	6.555	25,41%	4.862	4,66%	260.825.366	97,07%	1.736.524	30,77%
Rupiah (IDR)	260.117.389	99,73%	1.596.090	92,17%	6.543	99,82%	4.828	99,31%	260.123.932	99,73%	1.600.918	92,19%
Valas (Currency)	701.422	0,27%	135.572	7,83%	12	0,18%	34	0,69%	701.434	0,27%	135.606	7,81%
Deposit on Call	4.962	0,00%	58.079	1,05%	321	1,24%	33.732	32,36%	5.283	0,00%	91.811	1,63%
Rupiah (IDR)	4.748	95,69%	47.639	82,02%	319	99,38%	33.322	98,79%	5.067	95,91%	80.961	88,18%
Valas (Currency)	214	4,31%	10.440	17,98%	2	0,62%	410	1,22%	216	4,09%	10.850	11,82%
Deposito (Time Deposits)	4.528.186	1,69%	2.417.924	43,63%	8.482	32,87%	15.429	14,80%	4.536.668	1,69%	2.433.353	43,10%
Rupiah (IDR)	4.331.714	95,66%	2.086.971	86,31%	8.477	99,94%	15.296	99,13%	4.340.191	95,67%	2.102.267	86,39%
Valas (Currency)	196.472	4,34%	330.953	13,69%	5	0,06%	133	0,86%	196.477	4,33%	331.086	13,61%
Sertifikat Deposito (Certificate of Time Deposits)	64	0,00%	1.462	0,03%	114	0,44%	9.416	9,03%	178	0,00%	10.878	0,17%
Rupiah (IDR)	64	100,00%	1.462	100,00%	114	100,00%	9.416	100,00%	178	100,00%	10.878	100,00%
Valas (Currency)	0	0,00%	0	0,00%	0	0,00%	0	0,00%	0	0,00%	0	0,00%
Total	268.673.585	100,00%	5.541.716	100,00%	25.802	100,00%	104.234	100,01%	268.699.387	100,00%	5.645.950	100,00%
Rupiah (IDR)	267.597.489	99,60%	4.707.167	84,94%	25.399	98,44%	90.967	87,27%	267.622.888	99,60%	4.798.134	84,98%
Valas (Currency)	1.076.096	0,40%	834.549	15,06%	403	1,56%	13.267	12,73%	1.076.499	0,40%	847.816	15,02%

Lampiran 3

Total Simpanan dan Jumlah Rekening Berdasarkan Kepemilikan Simpanan, Tiering Nominal dan Valuta

Total Simpanan Berdasarkan Kepemilikan Simpanan, Tiering Nominal dan Valuta (Total Deposits by Ownership of Deposits, Nominal Tiering and Currency) (Rp Miliar/Billion IDR)												
Nominal Simpanan (Nominal of Deposits)	Dana Pihak Ketiga				Simpanan Dari Bank Lain				Total			
	Rekening (Account)	%	Nominal (Nominal)	%	Rekening (Account)	%	Nominal (Nominal)	%	Rekening (Account)	%	Nominal (Nominal)	%
N ≤ 100 Jt	263.756.428	98,18%	798.084	14,40%	9.837	38,12%	267	0,26%	263.766.265	98,17%	798.351	14,13%
Rupiah (IDR)	262.971.527	99,70%	783.227	98,14%	9.749	99,11%	265	99,11%	262.981.276	99,70%	783.492	98,14%
Valas (Currency)	784.901	0,30%	14.857	1,86%	88	0,89%	2	0,89%	784.989	0,30%	14.859	1,86%
100 Jt < N ≤ 200 Jt	2.261.889	0,84%	317.969	5,74%	2.407	9,33%	348	0,33%	2.264.296	0,84%	318.317	5,64%
Rupiah (IDR)	2.162.692	95,61%	303.638	95,49%	2.380	98,88%	344	98,83%	2.165.072	95,62%	303.982	95,50%
Valas (Currency)	99.197	4,39%	14.331	4,51%	27	1,12%	4	1,17%	99.224	4,38%	14.335	4,50%
200 Jt < N ≤ 500 Jt	1.542.985	0,57%	496.386	8,96%	4.386	17,00%	1.594	1,53%	1.547.371	0,58%	497.980	8,82%
Rupiah (IDR)	1.450.935	94,03%	466.932	94,07%	4.354	99,27%	1.583	99,33%	1.455.289	94,05%	468.515	94,08%
Valas (Currency)	92.050	5,97%	29.454	5,93%	32	0,73%	11	0,67%	92.082	5,95%	29.465	5,92%
500 Jt < N ≤ 1 M	593.497	0,22%	431.637	7,79%	3.593	13,93%	2.950	2,83%	597.090	0,22%	434.587	7,70%
Rupiah (IDR)	549.951	92,66%	400.933	92,89%	3.561	99,11%	2.927	99,21%	553.512	92,70%	403.860	92,93%
Valas (Currency)	43.546	7,34%	30.704	7,11%	32	0,89%	23	0,79%	43.578	7,30%	30.727	7,07%
1 M < N ≤ 2 M	265.570	0,10%	379.886	6,86%	2.228	8,63%	3.349	3,21%	267.798	0,10%	383.235	6,79%
Rupiah (IDR)	240.455	90,54%	344.514	90,69%	2.192	98,38%	3.298	98,48%	242.647	90,61%	347.812	90,76%
Valas (Currency)	25.115	9,46%	35.372	9,31%	36	1,62%	51	1,52%	25.151	9,39%	35.423	9,24%
2 M < N ≤ 5 M	161.471	0,06%	506.144	9,13%	1.786	6,92%	5.750	5,52%	163.257	0,06%	511.894	9,07%
Rupiah (IDR)	145.965	90,40%	457.923	90,47%	1.747	97,82%	5.628	97,88%	147.712	90,48%	463.551	90,56%
Valas (Currency)	15.506	9,60%	48.221	9,53%	39	2,18%	122	2,12%	15.545	9,52%	48.343	9,44%
N > 5 M	91.745	0,03%	2.611.610	47,12%	1.565	6,07%	89.976	86,32%	93.310	0,03%	2.701.586	47,85%
Rupiah (IDR)	75.964	82,80%	1.950.000	74,67%	1.416	90,48%	76.923	85,49%	77.380	82,93%	2.026.923	75,03%
Valas (Currency)	15.781	17,20%	661.610	25,33%	149	9,52%	13.053	14,51%	15.930	17,07%	674.663	24,97%
Total	268.673.585	100,00%	5.541.716	100,00%	25.802	100,00%	104.234	100,00%	268.699.387	100,00%	5.645.950	100,00%
Rupiah (IDR)	267.597.489	99,60%	4.707.169	84,94%	25.399	98,44%	90.968	87,27%	267.622.888	99,60%	4.798.137	84,98%
Valas (Currency)	1.076.096	0,40%	834.547	15,06%	403	1,56%	13.266	12,73%	1.076.499	0,40%	847.813	15,02%

Lampiran 4

Total Simpanan dan Jumlah Rekening Berdasarkan Kepemilikan Simpanan, Besaran Nilai Simpanan dan Valuta

Total Simpanan Berdasarkan Besaran Nilai Simpanan dan Valuta (Total Deposits by Nominal of Deposits and Currency) (Rp Miliar/Billion IDR)												
Nominal Simpanan (Nominal of Deposits)	Dana Pihak Ketiga				Simpanan Dari Bank Lain				Total			
	Rekening (Account)	%	Nominal (Nominal)	%	Rekening (Account)	%	Nominal (Nominal)	%	Rekening (Account)	%	Nominal (Nominal)	%
N ≤ 2 M	268.420.369	99,91%	2.423.962	43,74%	22.451	87,01%	8.507	8,16%	268.442.820	99,90%	2.432.469	43,65%
Rupiah (IDR)	267.375.560	99,61%	2.299.245	94,85%	22.236	99,04%	8.416	98,94%	267.397.796	99,61%	2.307.661	95,04%
Valas (Currency)	1.044.809	0,39%	124.717	5,15%	215	0,96%	91	1,08%	1.045.024	0,39%	124.808	4,96%
N > 2 M	253.216	0,09%	3.117.754	56,26%	3.351	12,99%	95.727	91,84%	256.567	0,10%	3.213.481	56,35%
Rupiah (IDR)	221.929	87,88%	2.407.923	77,23%	3.163	94,39%	82.551	86,24%	225.092	87,95%	2.490.474	79,57%
Valas (Currency)	31.287	12,12%	709.831	22,77%	188	5,61%	13.176	13,76%	31.475	12,05%	723.007	20,43%
Total	268.673.585	100,00%	5.541.716	100,00%	25.802	100,00%	104.234	100,00%	268.699.387	100,00%	5.645.950	100,00%
Rupiah (IDR)	267.597.489	99,60%	4.707.168	84,94%	25.399	98,44%	90.967	87,27%	267.622.888	99,60%	4.798.135	86,32%
Valas (Currency)	1.076.096	0,40%	834.548	15,06%	403	1,56%	13.267	12,73%	1.076.499	0,40%	847.815	13,68%

Lampiran 5

Total Simpanan dan Jumlah Rekening Yang Dijamin Berdasarkan Kepemilikan Simpanan, Simpanan yang Dijamin dan Valuta

Total Simpanan Berdasarkan Simpanan Yang Dijamin dan Valuta (Total Deposits by Insured Deposits and Currency) (Rp Miliar/Billion IDR)												
Nominal Simpanan (Nominal of Deposits)	Dana Pihak Ketiga				Simpanan Dari Bank Lain				Total			
	Rekening (Account)	%	Nominal (Nominal)	%	Rekening (Account)	%	Nominal (Nominal)	%	Rekening (Account)	%	Nominal (Nominal)	%
N ≤ 2 M (Dijamin Seluruhnya)	268.420.369	99,91%	2.423.962	82,72%	22.451	87,01%	8.507	57,26%	268.442.820	99,90%	2.432.469	82,67%
Rupiah (IDR)	267.375.560	99,61%	2.299.245	94,85%	22.236	99,04%	8.416	99,04%	267.397.796	99,61%	2.307.661	95,04%
Valas (Currency)	1.044.809	0,39%	124.717	5,15%	215	0,96%	91	0,96%	1.045.024	0,39%	124.808	4,96%
N > 2 M (Dijamin Sebagian)	253.216	0,09%	506.432	17,28%	3.351	12,99%	6.702	42,74%	256.567	0,10%	513.134	17,33%
Rupiah (IDR)	221.929	87,64%	443.858	87,64%	3.163	94,39%	6.326	93,39%	225.092	87,73%	450.184	87,95%
Valas (Currency)	31.287	12,36%	62.574	12,36%	188	5,61%	376	6,61%	31.475	12,27%	62.950	12,05%
Total	268.673.585	100,00%	2.930.394	100,00%	25.802	100,00%	15.209	100,00%	268.699.387	100,00%	2.945.603	100,00%
Rupiah (IDR)	267.597.489	99,60%	2.743.103	93,79%	25.399	98,44%	14.742	96,62%	267.622.888	99,60%	2.757.845	93,81%
Valas (Currency)	1.076.096	0,40%	187.291	6,21%	403	1,56%	467	3,38%	1.076.499	0,40%	187.758	6,19%